

metabo®

ASSORTIMENT MACHINES ET APERÇU DES NOUVEAUTÉS 2023-2024



La batterie pour les artisans.

metabo®

Travail du métal




Construction
et rénovation

CAS



Durabilité

SERVICES



Accessoires

GRATUIT



3 ans de garantie sur les batteries et les chargeurs

Qu'il s'agisse des batteries LiHD ou Li-Power de Metabo : nous octroyons gratuitement une garantie de 3 ans sur toutes les batteries et tous les chargeurs - sans limitation des cycles de recharge. Aucun enregistrement nécessaire.

GRATUIT



Garantie XXL de 3 ans sur toutes les machines

Metabo a confiance en la qualité de ses produits et offre donc une garantie XXL de 3 ans à la place de la garantie habituelle de 1 ou 2 ans - il suffit pour cela de s'enregistrer en ligne.



- ✓ 3 ans sans frais de réparation
- ✓ Réparations généralement effectuées en 24h
- ✓ Remplacement gratuites des pièces d'usure
- ✓ Service transport
- ✓ Assurance gratuite en cas de vol

Why metabo®

PROFESSIONAL POWER TOOL SOLUTIONS

Fabrication avec une précision allemande

MADE IN GERMANY



1 batterie pour de nombreux travaux.

100 % de compatibilité - Quel que soit le fabricant !





metabo
SERVICES

**SMART
SERVICE**

**FULL
SERVICE**

**INDIVIDUAL
SERVICE**

Pour plus d'informations :
voir votre account manager

Réparation à des
prix fixes justes

3 ans
sans frais

Service
sur mesure



L'application Metabo.

Enregistrer facilement chaque produit en le scannant.
Souscrire à la garantie XXL et au Full Service en 2 étapes.

1. Scanner le code sur l'emballage
ou l'étiquette de la machine

2. Ajouter la date d'achat et
télécharger votre preuve
d'achat - et c'est tout !

**Télécharger
l'application
maintenant**



Plus d'informations sur metabo.com/app

Sommaire

Machines sans fil

à partir de la page 6



- 18 V page 6
- Pick+Mix page 68
- CAS page 74
- 12 V page 80

Machines filaires

à partir de la page 83



Air comprimé

à partir de la page 153



Jardin

à partir de la page 158



- Accu page 158
- Filaire page 176



L

Classe
légère

Pour les applications faciles

Jusqu'au couple de rotation max.
60 Nm



Mèches spirales pour un Ø
de perçage jusqu'à 10 mm



Vissage
Max. 8x120 mm bois tendre

Les polyvalents pour tous les travaux de bricolage dans la maison.



	BS 18 Quick	BS 18 L
Moteur		
Couple de rotation max. tendre/ dur	24 / 48 Nm	25 / 50 Nm
Vitesse de rotation à vide	0 - 450 / 0 - 1600 /min	0 - 450 / 0 - 1800 /min
Ouverture de mandrin	1 - 10 mm	1,5 - 13 mm
Ø de perçage acier / bois tendre	10 / 20 mm	10 / 20 mm
Ø de perçage dans maçonnerie		
Cadence de frappe max.		
Poids (sans batterie)	0,93kg	1,3 kg
Mandrin à changement rapide Quick	■	
Groupe de prix Full Service	FS2	FS3
Référence	602217840	602321500
Équipement standard	Sans batterie, ni chargeur	2x Li-Power 2.0 Ah, SC 30
Emballage	metaBOX 145	metaBOX 145
Référence	602217870 (photo)	602321870 (photo)
Équipement standard	2x Li-Power 2.0 Ah, SC 30 Coffret d'embouts SP (9 pcs) Adaptateurs coudés à chang. rapide	2x Li-Power 2.0 Ah, SC 30 Atelier Mobile avec 73 accessoires
Emballage	metaBOX 145	

PERCEUSES (À PERCUSSION) - VISSEUSES

18 V



BS 18 L Quick

25 / 50 Nm
0 - 450 / 0 - 1800 /min
1,5 - 13 mm
10 / 20 mm

1,3 kg

FS3

602320500

2x Li-Power 2.0 Ah, SC 30
metaBOX 145

602320870 (photo)

2x Li-Power 2.0 Ah, SC 30
Atelier Mobile avec
73 accessoires

BS 18 L BL

BRUSHLESS

25 / 60 Nm
0 - 550 / 0 - 1850 /min
1,5 - 13 mm
13 / 32 mm

0,87 kg

FS2

602326500

2x Li-Power 2.0 Ah, SC 30
metaBOX 145

602326840 (photo)

Sans batterie, ni chargeur

metaBOX 145

BS 18 L BL Q

BRUSHLESS

25 / 60 Nm
0 - 550 / 0 - 1850 /min
1,5 - 13 mm
13 / 32 mm

0,92 kg

FS2

602327800

HD 2x LiHD 4.0 Ah, ASC 55
metaBOX 145

602327840 (photo)

Sans batterie, ni chargeur

metaBOX 145

Fonction de percussion

SB 18 L

25 / 50 Nm
0 - 450 / 0 - 1.800 /min
1,5 - 13 mm
10 / 20 mm
10 mm
27000 /min
1,2 kg

FS2

602317500

2x Li-Power 2.0 Ah, SC 30
metaBOX 145

602317870 (photo)

2x Li-Power 2.0 Ah, SC 30
Atelier Mobile avec
79 accessoires

SB 18 L BL

BRUSHLESS

25 / 60 Nm
0 - 550 / 0 - 1850 /min
1,5 - 13 mm
13 / 32 mm
10 mm
26000 /min
0,9 kg

FS2

602331500

2x Li-Power 2.0 Ah, SC 30
metaBOX 145

602331840 (photo)

Sans batterie, ni chargeur

metaBOX 145



LT
Classe
compacte

Puissante et à usages multiples

Jusqu'au couple de rotation max.
75 Nm



Mèches spirales pour un Ø
de perçage jusqu'à 38 mm



Vissage
Max. 8x300 mm rotation basse
Max. 6x200 mm rotation élevée



Scie cloche jusqu'à 108 mm

Pour tous les travaux de perçage
et de vissage
à l'intérieur.



	Fonction de percussion	
	SB 18 LT	SB 18 LT BL
Moteur		BRUSHLESS
Couple de rotation max. tendre/ dur	34 / 60 Nm	34 / 75 Nm
Vitesse de rotation à vide	0 - 450 / 0 - 1600 /min	0 - 550 / 0 - 1850 /min
Ouverture de mandrin	1,5 - 13 mm	1,5 - 13 mm
Ø de perçage acier / bois tendre	13 / 38 mm	13 / 38 mm
Ø de perçage dans maçonnerie	13 mm	13 mm
Cadence de frappe max.	27000 /min	31950 /min
Poids (sans batterie)	1,3 kg	0,2 kg
Mandrin à changement rapide Quick		
Emballage	metaBOX 145	metaBOX 145
Groupe de prix Full Service	FS3	FS3
Référence	602103500	602316800
Équipement standard	2x Li-Power 4.0 Ah, ASC 55	LiHD 2x LiHD 4.0 Ah, ASC 55
Référence	602103840 (photo)	602316840 (photo)
Équipement standard	Sans batterie, ni chargeur	Sans batterie, ni chargeur

18V



BS 18 LT

BS 18 LT BL

BS 18 LT BL Q

BRUSHLESS

BRUSHLESS

34 / 60 Nm

34 / 75 Nm

34 / 75 Nm

0 - 450 / 0 - 1600 /min

0 - 600 / 0 - 2100 /min

0 - 600 / 0 - 2100 /min

1,5 - 13 mm

1,5 - 13 mm

1,5 - 13 mm

13 / 38 mm

13 / 38 mm

13 / 38 mm

1,3 kg

1,2 kg

1,3 kg

metaBOX 145
FS2

metaBOX 145
FS3

metaBOX 145
FS3

602102960

602325650

602334800

3x Li-Power 4.0 Ah, ASC 55

2x Li-Power 5.2 Ah, ASC 55

HD 2x LiHD 4.0 Ah, ASC 55

602102840 (photo)

602325840 (photo)

602334840 (photo)

Sans batterie, ni chargeur

Sans batterie, ni chargeur

Sans batterie, ni chargeur

Metabo Quick

Travail rapide et efficace grâce au changement d'application sans outil.



Mandrins à changement rapide Futuro Plus S 1 M, »Quick«
Référence 627240000



Mandrins à changement rapide Futuro Plus S 1 M/HM, »Quick«
Référence 627203000



Porte-embout à changement rapide »Quick«
Référence 627241000



Adaptateurs coudés à changement rapide »Quick«
Référence 627077000





LTX

Classe suprême

La pointe = très puissante et solide

Jusqu'au couple de rotation max. **130 Nm**



Mèches spirales pour un Ø de perçage jusqu'à 50 mm



Vissage
Max. 15x300 mm/10x500 mm rotation basse
Max. 6x300 mm rotation élevée




Scie cloche jusqu'à 152 mm

Applications de perçage et de vissage à usage intensif pour l'intérieur et l'extérieur.



	BS 18 LTX Impuls	BS 18 LTX BL I
Moteur		BRUSHLESS
Couple de rotation max. tendre/ dur	55 / 110 Nm	65 / 130 Nm
Vitesse de rotation à vide	0 - 500 / 0 - 1700 /min	0 - 550 / 0 - 2000 /min
Ouverture de mandrin	1,5 - 13 mm	1,5 - 13 mm
Ø de perçage acier / bois tendre	13 / 65 mm	13 / 68 mm
Ø de perçage dans maçonnerie		
Cadence de frappe max.		
Poids (sans batterie)	1,7 kg	1,7 kg
Mandrin à changement rapide Quick		
Emballage	metaBOX 145 L	metaBOX 145 L
Groupe de prix Full Service	FS3	FS3
Référence	602191500	602358650
Équipement standard	2x Li-Power 4.0 Ah, ASC 55	2x Li-Power 5.2 Ah, ASC 55
Référence	602191840 (photo)	602358840 (photo)
Équipement standard	Sans batterie, ni chargeur	Sans batterie, ni chargeur

18V



Avec
Power X3



Référence 627256000

Démultiplicateur de couple Power X3

Le démultiplicateur de couple permet de tripler la puissance de l'outil (couple de rotation) pour les applications difficiles. Convient à toutes les perceuses-visseuses sans fil et aux perceuses à percussion sans fil LTX avec système de changement rapide « Quick » Metabo avec un collier de serrage de 43 mm.



Référence 627232000

BS 18 LTX BL Q I	BS 18 LTX BL Q I - X3
BRUSHLESS	BRUSHLESS
65 / 130 Nm	65 / 130 Nm
0 - 550 / 0 - 2000 /min	0 - 550 / 0 - 2000 /min
1,5 - 13 mm	1,5 - 13 mm
13 / 68 mm	13 / 68 mm
1,7 kg	1,7 kg
■	■
metaBOX 145 L	metaBOX 145 L
FS4	FS4
602359660	602359770 (photo)
LiHD 2x LiHD 5.5 Ah, ASC 145	LiHD 2x LiHD 5.5 Ah, ASC 145
602359840 (photo)	
Sans batterie, ni chargeur	

Fonction de percussion		
SB 18 LTX Impuls	SB 18 LTX BL I	SB 18 LTX BL Q I
	BRUSHLESS	BRUSHLESS
55 / 110 Nm	65 / 130 Nm	65 / 130 Nm
0 - 500 / 0 - 1700 /min	0 - 550 / 0 - 2000 /min	0 - 550 / 0 - 2000 /min
1,5 - 13 mm	1,5 - 13 mm	1,5 - 13 mm
13 / 65 mm	13 / 68 mm	13 / 68 mm
16 mm	16 mm	16 mm
32300 /min	38000 /min	38000 /min
1,8 kg	1,8 kg	1,8 kg
■	■	■
metaBOX 145 L	metaBOX 145 L	metaBOX 145 L
FS3	FS4	FS4
602192500	602360650	602361660
2x Li-Power 4.0 Ah, ASC 55	2x Li-Power 5.2 Ah, ASC 55	LiHD 2x LiHD 5.5 Ah, ASC 145
602192840 (photo)	602360840 (photo)	602361840 (photo)
Sans batterie, ni chargeur	Sans batterie, ni chargeur	Sans batterie, ni chargeur

Pour une puissance maximale dans le métal.

Perceuses-visseuses Brushless à 3 vitesses pour les applications les plus difficiles



Protection de l'utilisateur maximale



ELECTRONIC SAFETY CLUTCH

Arrêt électronique de sécurité : pas de rebond en cas de blocage de l'outil

Mandrin à changement rapide Best in Class Futuro Top »QuickPlus«

Précision de rotation de jusqu'à 0,35 mm

Pour la rotation à gauche convient à maximum 50 Nm

Mandrin à changement rapide Futuro Top »QuickPlus«



BRUSHLESS

LiHD
TECHNOLOGY

CAS
CORDLESS ALLIANCE SYSTEM

3 ans
de garantie
LiPOWER / LiHD

Couple de rotation max. dur **130 Nm**
 Couple de rotation max. tendre **65 Nm**
 Diamètre de perçage dans l'acier **16 mm**
 Diamètre de perçage dans le bois tendre **68 mm**
 Vitesse de rotation à vide **0-450 /min / 0-2.000/min / 0-4.000/min**
 Taraudage jusqu'à **M16**

18 V

Accessoires pour perceuses-visseuses sans fil avec fonction de taraudage

Mandrin taraud à changement rapide



M4-M6 réf. 627235000
 M8-M12 réf. 627237000

Perceuse-visseuse 18 volts à 3 vitesses

	BS 18 LTX-3 BL Q I Metal + mandrin à changement rapide Futuro Top »QuickPlus«	BS 18 LTX-3 BL I Metal + mandrin à changement rapide Futuro Top	BS 18 LTX-3 BL Q I + mandrin à changement rapide Futuro Plus »QuickPlus«
Poids (sans batterie)	2 kg	1,9 kg	1,8 kg
Emballage	metaBOX 145 L	metaBOX 145 L	metaBOX 145 L
Groupe de prix Full Service	FS 4	FS 4	FS 4
Référence	603180660	603181660	603184660
Équipement standard	LiHD 2x LiHD 5.5 Ah, ASC 145	LiHD 2x LiHD 5.5 Ah, ASC 145	LiHD 2x LiHD 5.5 Ah, ASC 145
Référence	603180840	603181840	603184840
Équipement standard	Sans batterie, ni chargeur	Sans batterie, ni chargeur	Sans batterie, ni chargeur

Set de tarauds pour machines, 14 pièces

- Amorce facile
- Pour aciers avec une rigidité jusqu'à 800 N/mm², la fonte et les alliages
- Queue renforcée
- Trou : avec filetage continu



Référence 627114000

Perceuse à percussion sans fil à 3 vitesses

	SB 18 LTX-3 BL Q I + mandrin à changement rapide Futuro Plus »QuickPlus«
Poids (sans batterie)	2 kg
Emballage	metaBOX 145 L
Groupe de prix Full Service	FS 4
Référence	603185660
Équipement standard	LiHD 2x LiHD 5.5 Ah, ASC 145
Référence	603185840
Équipement standard	Sans batterie, ni chargeur

Perceuse-visseuse sans fil à part entière avec fonction de taraudage unique brevetée

	GB 18 LTX BL Q I + mandrin taraud à changements rapide M4-M6 et M8-M12
Poids (sans batterie)	2,1 kg
Emballage	metaBOX 145 L
Groupe de prix Full Service	FS 4
Référence	603182660
Équipement standard	LiHD 2x LiHD 5.5 Ah, ASC 145
Référence	603182840
Équipement standard	Sans batterie, ni chargeur

Metabo Quick

Travail rapide et efficace grâce au changement d'application sans outil.

L



Mandrin à changement rapide Futuro Plus H 1 R+L, « Quick »
Référence 627259000



Porte-embout à changement rapide « Quick »
Référence 627241000



Adaptateurs coudés à changement rapide « Quick »
Référence 627261000



Porte-embout de vissage excentré « Quick »
Référence 627234000

LT



Mandrins à changement rapide Futuro Plus S 1 M, « Quick »
Référence 627240000



Mandrins à changement rapide Futuro Plus S 1 M/HM, « Quick »
Référence 627203000



Mandrin taraud à changement rapide*
M4-M6 627235000
M8-M12 627237000



Porte-embout à changement rapide « Quick »
Référence 627241000



Adaptateurs coudés à changement rapide « Quick »
Référence 627077000

LTX



Porte-embout à changement rapide « Quick »
Référence 627241000



Adaptateur coudé à changement rapide « Quick »
Référence 627242000



Démultiplicateur de couple PowerX3
Référence 627256000

LTX-3



Mandrins à changement rapide Futuro Top R+L « QuickPlus »
Référence 627197000



Mandrins à changement rapide Futuro Plus S1 M « QuickPlus »
Référence 627189000



Fixation à changement rapide pour embouts et clés à douilles « QuickPlus »
Référence 627341000



Porte-embout de vissage excentré « Quick »
Référence 627343000

*uniquement pour GB 18 LTX BL O I

L'experte



Pour les cloisons sèches :
Vitesse de rotation élevée pour un vissage en série rapide.

Visseuse sans fil pour cloisons sèches 18 volts TBS 18 LTX BL 5000

Vitesse de rotation à vide **0 – 5 000 tr/min.**
Porte-outil **Six pans creux 1/4"**
Poids (sans batterie) **0,9 kg**
Emballage **metaBOX 145L**

Groupe de prix Full Service **FS3**

Référence	620063840	620063500	620063540
Sans batterie, ni chargeur	x		
2x Li-Power 2.0 Ah		x	
Chargeur SC 30		x	
HD 2x LiHD 4.0 Ah			x
Chargeur ASC 55			x
Chargeur pour visseuse SPEED FIX 57			x

L'universelle.



Pour la construction en bois et les cloisons sèches : idéale pour visser des panneaux en placoplâtre et en bois.

Visseuse sans fil pour construction en bois 18 volts HBS 18 LTX BL 3000

Vitesse de rotation à vide **0 – 3 000 tr/min.**
Porte-outil **Six pans creux 1/4"**
Poids (sans batterie) **1 kg**
Emballage **metaBOX 145L**

Groupe de prix Full Service **FS3**

Référence	620063840	620063500	620063540
Sans batterie, ni chargeur	x		
2x Li-Power 2.0 Ah		x	
Chargeur SC 30		x	
HD 2x LiHD 4.0 Ah			x
Chargeur ASC 55			x
Chargeur pour visseuse SPEED FIX 57			x

Accessoires

2 embouts Phillips taille 2 / 146 mm



Référence 630836000

2 embouts Pozidriv taille 2 / 146 mm



Référence 630449000

Vissage en série confortable avec le chargeur pour visseuse

- Dimensions ergonomique et faible poids
- Montable sans outil
- Montable/démontable avec une main
- Pour les vis d'une longueur de 25 à 57 mm

Chargeur pour visseuse SPEED FIX 57
+ 2 x embouts PH 146 mm



Pour TBS et HBS

Référence 630611000

Visseuse / boulonneuse à chocs légère et compacte pour un vissage universel.



LT

	SSD 18 LT 200 BL	SSW 18 LT 300 BL
Porte-outils	Six pans creux 1/4"	Carré mâle 1/2"
Vitesse de rotation à vide	3.050 /min	3.050 /min
Couple de rotation max.	200 Nm	300 Nm
Couple de desserrage max.		400 Nm
Cadence de frappe max.	3.750 /min	3.900 /min
Poids (sans batterie)	1,17 kg	1,18 kg
Emballage	metaBOX 145	metaBOX 145
Groupe de prix Full Service	FS3	FS4

Référence

Équipement standard

Référence	602397840 (photo)	602398840 (photo)
Équipement standard	Sans batterie, ni chargeur	Sans batterie, ni chargeur

LTX

	SSD 18 LTX 200 BL	SSW 18 LTX 300 BL	SSW 18 LTX 400 BL
Porte-outils	Six pans creux 1/4"	Carré mâle 1/2"	Carré mâle 1/2"
Vitesse de rotation à vide	2.900 /min	0 - 2.650 /min	0 - 2.150 /min
Couple de rotation max.	200 Nm	300 Nm	400 Nm
Couple de desserrage max.		480 Nm	620 Nm
Cadence de frappe max.	4.000 /min	3.750 /min	4.250 /min
Poids (sans batterie)	0,94 kg	1,1 kg	1,3 kg
Emballage	metaBOX 145	metaBOX 145	metaBOX 145
Groupe de prix Full Service	FS4	FS4	FS4

Référence

602396800
 2x LiHD 4.0 Ah, ASC 55

Référence

602395800
 2x LiHD 4.0 Ah, ASC 55

Référence

602205800
 2x LiHD 4.0 Ah, ASC 55

Référence	602396840 (photo)	602395840 (photo)	602205840 (photo)
Équipement standard	Sans batterie, ni chargeur	Sans batterie, ni chargeur	Sans batterie, ni chargeur

Pour travaux de vissage difficiles.



BRUSHLESS



Boulonneuses à chocs sans fil


	SSW 18 LTX 800 BL	SSW 18 LTX 1450 BL	SSW 18 LTX 1750 BL
Porte-outils	Carré mâle 1/2"	Carré mâle 1/2"	Carré mâle 3/4"
Vitesse de rotation à vide	0 - 2.575 /min	0 - 1.500 /min	0 - 1.650 /min
Couple de rotation max.	800 Nm	1.450 Nm	1.750 Nm
Couple de desserrage max.	1.200 Nm	1.900 Nm	2.100 Nm
Cadence de frappe max.	3.300 /min	2.250 /min	2.450 /min
Poids (sans batterie)	1,95 kg	2,9 kg	3 kg
Emballage	metaBOX 145 L	metaBOX 145 L	metaBOX 145 L
Groupe de prix Full Service	FS3	FS4	FS4
Référence	602403660 (photo)	602401660 (photo)	602402660 (photo)
Équipement standard	HD 2x LiHD 5,5 Ah, ASC 145	HD 2x LiHD 5,5 Ah, ASC 145	HD 2x LiHD 5,5 Ah, ASC 145
Référence	602403840	602401840	602402840
Équipement standard	Sans batterie, ni chargeur	Sans batterie, ni chargeur	Sans batterie, ni chargeur



Accessoires pour SSW 18 LTX 800 BL / SSW 18 LTX 1450 BL

Rallonge pour clé à douille 1/2"
150 mm

Référence
628832000



Set de clés à douille 1/2"
pour visseuses à chocs et clés
dynamométriques, 10 pièces : 10, 11, 12, 13, 15,
17, 19, 21, 22, 24 mm

Référence
628831000



Adaptateur de 1/2" à 1/4" E6,3
3 pièces, avec anneau
de sûreté et goupille

Référence
628837000



Accessoires pour SSW 18 LTX 1750 BL

Rallonge pour clé à douille 3/4"
150 mm

Référence
628828000



Set de clés à douille 3/4"
8 pièces : 21, 22, 24, 26, 27, 28, 30, 32 mm

Référence
628834000



Adaptateur de 3/4" à 1/2"

Référence
628829000



18 V



Aspiration de la poussière intégrée

Idéal pour travailler au-dessus de la tête ou dans des espaces sensibles à la poussière.

Arrêt après 3 secondes pour permettre l'aspiration de la poussière résiduelle dans le trou de perçage.



ISA 24

Réf. 631357840



En set avec
KH 18 LTX BL 24 Quick
Sans batterie, ni chargeur
Réf. 601714900

ISA 28 (photo)

Réf. 631358840



En set avec
KH 18 LTX BL 28 Quick
Sans batterie, ni chargeur
Réf. 601715900



Équivalent à la classe	L	LT		
	BH 18 LTX BL 16	KH 18 LTX 24	KH 18 LTX BL 24	KH 18 LTX BL 24 Quick
Porte-outil	SDS-plus	SDS-plus	SDS-plus	SDS-plus
Moteur	BRUSHLESS		BRUSHLESS	BRUSHLESS
Énergie de frappe par coup max. (EPTA)	1,3 J	2,1 J	2,2 J	2,2 J
Cadence de frappe max.	5.200 /min	5.200 /min	4.750 /min	4.750 /min
Ø de perçage dans le béton	16 mm	24 mm	24 mm	24 mm
Poids (sans batterie)	2,6 kg	2,6 kg	2,7 kg	3 kg
Mandrin à changement rapide Quick				■
Emballage	metaBOX 145 L	metaBOX 165 L	metaBOX 165 L	metaBOX 165 L
Groupe de prix Full Service	FS3	FS3	FS4	FS4
Réf.	600324500 (photo)	601712510	601713800 (photo)	601714800 (photo)
Équipement standard	2x Li-Power 2.0 Ah, SC 30	2x Li-Power 4.0 Ah, ASC 55	LiHD 2x LiHD 4.0 Ah, ASC 55	LiHD 2x LiHD 4.0 Ah, ASC 55 2 ^{ème} mandrin
Réf.	600324840	601712840 (photo)	601713840	601714840
Équipement standard	Sans batterie, ni chargeur	Sans batterie, ni chargeur	Sans batterie, ni chargeur	Sans batterie, ni chargeur 2 ^{ème} mandrin



Équivalent à la classe	LTX			LTX Competence
	KH 18 LTX BL 28 Quick	KHA 36-18 LTX 32	KHA 36 LTX	KHA 18 LTX BL 40
Porte-outil	SDS-plus	SDS-plus	SDS-plus	SDS-max
Moteur	BRUSHLESS			BRUSHLESS
Énergie de frappe par coup max. (EPTA)	3 J	3,1 J	3,1 J	8,6 J
Cadence de frappe max.	4.470 /min	4.500 /min	4.500 /min	3.200 /min
Ø de perçage dans le béton	28 mm	32 mm	32 mm	40 mm
Poids (sans batterie)	3,4 kg	3,8 kg	3,5 kg	6,9 kg
Mandrin à changement rapide Quick	■	■	■	■
Emballage	metaBOX 145 L	metaBOX 165 L	Kunststof koffer	Kunststof koffer
Groupe de prix Full Service	FS4	FS4	FS4	FS1
Réf.	601715840	600796840 (photo)	600795840	600752840 (photo)
Équipement standard	Sans batterie, ni chargeur 2 ^{ème} mandrin	Sans batterie, ni chargeur 2 ^{ème} mandrin	Sans batterie, ni chargeur 2 ^{ème} mandrin	Sans batterie, ni chargeur
Réf.	601715660 (photo)		600795650 (photo)	
Équipement standard	LiHD 2x LiHD 5.5 Ah, ASC 145		2x Li-Power 5.2 Ah 36V, ASC Ultra 2 ^{ème} mandrin	

Meuleuses d'angle sans fil Compétence made by Metabo.

Metabo sait ce qui compte lors de l'utilisation des meuleuses d'angle sans fil : puissance, robustesse, longévité et fiabilité lors de chaque application.

Metabo dispose de la meuleuse d'angle sans fil idéale pour chaque tâche : pour la construction, la rénovation ou les métiers et l'industrie du métal. La technologie sans fil de Metabo permet aujourd'hui d'obtenir la même puissance que les appareils filaire comparables, mais sans prise, sans câble de rallonge et sans risque de trébuchement. Puissance sans fil pour une performance maximale et une liberté de mouvement maximale.



Toutes les meuleuses d'angle sans fil Metabo sont compatibles avec n'importe quelle batterie 18 volts de Metabo ou de l'un des nombreux partenaires du CAS. Plus d'informations sur le CAS sous cordless-alliance-system.de



18V



18V

Une meuleuse d'angle sans fil adaptée pour chaque application.

La gamme de meuleuses d'angle sans fil couvre les puissances équivalentes aux appareils filaires allant de 700 à 2 400 watts et va de la meuleuse d'angle sans fil d'entrée de gamme et compacte à la grosse et puissante meuleuse d'angle de 2 x 18 volts.



Les modèles avec un diamètre de meule de 115 à 230 mm se distinguent par leur équipement technique et par leurs fonctions de sécurité. Chaque meuleuse d'angle dispose d'une protection de l'utilisateur adaptée à sa catégorie pour un travail sûr. Et avec les bons accessoires et les bons consommables, ces machines permettent de maîtriser à la perfection toutes les tâches.

Tronçonner, poncer, ébarber avec une batterie



Construction + rénovation

Tous les travaux de tronçonnage, par ex.

- Carrelage / tuiles
- Profilés d'installation / barres filetées
- Armatures en acier, etc.

dans les métiers de la métallurgie

- Travaux de tronçonnage faciles à moyennement difficiles
- Travaux de ponçage faciles à moyennement difficiles
- Ébarbage

Industrie métallurgique 2 400 watts pour

- Travaux de tronçonnage faciles à moyennement difficiles
- Travaux de ponçage faciles à moyennement difficiles
- Ébarbage
- Utilisation pour le montage finale sur place
- Couvresseurs
- Carreleurs
- Jardiniers paysagistes
- Construction de bâtiments, de routes, de voies ferrées
- Pompiers, services de secours techniques



Le partenaire idéal pour la construction

Spécialement pour le travail de la pierre, par ex. pour le tronçonnage de la pierre naturelle, avec des meules diamantées et des accessoires de haute qualité. En combinaison avec les capots d'aspiration et les aspirateurs sans fil, le travail s'effectue sans poussière et sans danger pour la santé.



Le partenaire idéal pour l'industrie métallurgique

Meuleuses d'angle sans fil robustes, durables et puissantes avec moteur blindé et de nombreuses fonctions de sécurité pour une protection de l'utilisateur maximale. Les accessoires adaptés aident à réaliser toutes les applications.

Les flexibles de 900 watts.

Utilisation générale dans la construction et la rénovation, ainsi que dans les métiers de la métallurgie.

Classe L

Utilisation prolongée sans surchauffe grâce au nouveau système électronique

Moteur puissant pour plus de productivité

Un travail moins fatigant grâce au faible poids et à la forme étroite avec un diamètre de poignée de seulement 155 mm

Protection de l'utilisateur élevée



	W 18 L 9-125	W 18 L 9-125 Quick	W 18 L BL 9-125
Moteur			BRUSHLESS
Ø de la meule	125 mm	125 mm	125 mm
Vitesse de rotation à vide	8.500 /min	8.500 /min	10.000 /min
Poids (sans batterie)	1,6 kg	1,6 kg	1,5 kg
Écrou Quick		■	
Emballage	metaBOX 165 L	metaBOX 165 L	metaBOX 165 L
Groupe de prix Full Service	FS2	FS2	FS1
Référence	602247510 (photo)	602249960 (photo)	602374510 (photo)
Équipement standard	2x Li-Power 4.0 Ah, ASC 55	3x Li-Power 4.0 Ah, ASC 55	2x Li-Power 4.0 Ah, ASC 55
Référence	602247840	602249840	602374840
Équipement standard	Sans batterie, ni chargeur	Sans batterie, ni chargeur	Sans batterie, ni chargeur

18V



Meules de tronçonnage et d'ébarbage

Aperçu des classes de qualité Metabo.


« Novoflex » « Novorapid » Inox Qualité Basique

Se distinguent par une bonne capacité de coupe et d'abrasion avec une longévité élevée.



« Flexiamant » « Flexiarapid » Inox Qualité Standard

Excellent rapport entre la capacité de coupe et la longévité exceptionnelle.



« Flexiamant Super » « Flexiarapid Super » Inox HydroResist Qualité Premium

Capacité de coupe extrêmement élevée et longévité très élevée.



Les meules Metabo de haute qualité et robustes pour le tronçonnage, le dégrossissage et diamantées sont conformes aux normes de sécurité les plus strictes, aux normes internationales ainsi qu'aux exigences en matière de sécurité de la norme OSA.



BRUSHLESS

Meuleuses d'angle sans fil CC 18 LTX BL

Ø de meule	76 mm
Vitesse de rotation à vide	20.000 /min
Poids (sans batterie)	0,64 kg
Emballage	metaBOX 165 L

Groupe de prix Full Service FS2

Équipement standard




Réf. 600349840
Sans batterie
ni chargeur

Starter Set

Meule de tronçonnage « Flexiarapid Super » Inox
Meule de tronçonnage et d'ébarbage
« Combinator » Inox
Meule de tronçonnage diamantée
« professional », UP

Référence 626879000



Plus de puissance. Maniabilité maximale.

Meuleuse d'angle sans fil à moteur sans balais de la dernière génération

18 V

Classe LT

BRUSHLESS

Meuleuses d'angle sans fil



W 18 LT BL 11-125



WB 18 LT BL 11-125 Quick avec frein



WVB 18 LT BL 11-125 Quick avec frein, réglage de la vitesse de rotation



WPB 18 LT BL 11-125 Quick avec frein, interrupteur homme-mort

Ø de la meule	125 mm	125 mm	125 mm	125 mm
Vitesse de rotation à vide	10.000 /min	10.000 /min	2.800 - 10.000 /min	10.000 /min
Poids (sans batterie)	1,8 kg	1,8 kg	1,8 kg	1,8 kg
Emballage	metaBOX 165 L	metaBOX 165 L	metaBOX 165 L	metaBOX 165 L
Groupe de prix Full Service	FS3	FS4	FS4	FS4
Référence	613052510 (photo)	613054660 (photo)	613057660 (photo)	613059660 (photo)
Équipement standard	2x Li-Power 4.0 Ah, ASC 55	HD 2x LiHD 5.5 Ah, ASC 145	HD 2x LiHD 5.5 Ah, ASC 145	HD 2x LiHD 5.5 Ah, ASC 145
Référence	613052840	613054840	613057840	613059840
Équipement standard	Sans batterie, ni chargeur	Sans batterie, ni chargeur	Sans batterie, ni chargeur	Sans batterie, ni chargeur

40 % de puissance en plus - les meilleures de leur catégorie.

- Aussi puissantes qu'une machine filaire de 1 100 watts
- Moteur Brushless sans entretien avec une efficacité maximale
- Meilleures productivité et résistance à la surcharge de leur catégorie grâce à la bobine de moteur compact avec une teneur extrêmement élevée en cuivre

Meilleure protection de l'utilisateur

- Débrayage de sécurité mécanique Metabo S-automatic
- Capot de protection réglable sans outil
- Protection électronique contre la surcharge, démarrage progressif et protection anti-redémarrage
- Système de freinage rapide (en option)
- Interrupteur homme-mort intégré (en option)

Meilleure ergonomie et maniabilité

- Batterie rotative par incréments de 90°
- Changement de meule sans outil sur simple pression d'un bouton (Metabo M-Quick) ; compatibilité avec tous les accessoires courants (modèles Quick)
- Réglage variable de la vitesse de rotation pour travailler avec des vitesses de rotation adaptées aux matériaux (en option)




Systemes d'aspiration de la poussière sans fil.

Pour toutes les meuleuses d'angle sans fil

Grès cérame, carrelage, dalles en pierre naturelle

Meule de tronçonnage diamantée 125 x 22,23 mm, « TP », Carrelage « professional »

Clip pour capot d'aspiration CED 125 Clip



Référence 628579000

Référence 630401000

Pour meuleuses d'angle sans fil de 1 110 W et de 1 500 W

Matériaux de construction courants comme le béton, le béton lavé, le grès dur et tendre, la brique en terre cuite

Meule de tronçonnage diamantée 125 x 22,23 mm, « UP », Universal « professional »

Capot d'aspiration pour le tronçonnage CED 125 Plus



Référence 628559000

Référence 626731000

Ponçage des couches en béton, des enduits à la chaux et au ciment

Meule-boisseau diamantée Béton « professional » Ø 125 mm

Capot d'aspiration pour le ponçage GED 125



Référence 628205000

Référence 626732000



L'aspirateur se met en marche/s'arrête automatiquement lors de la mise en marche/de l'arrêt de la machine sans fil à laquelle le flexible est raccordé (fourni avec l'équipement standard).



BRUSHLESS

Aspirateur sans fil
1x 36 V / 2x 18V
ASR 36-18 BL 25 M SC

Référence 602046850

Les concentrés de puissance. Aussi puissantes que des appareils filaires de 1 500 watts.

Pour tronçonner et poncer dans l'industrie métallurgique.

18V

Classe LTX

BRUSHLESS

MADE IN GERMANY

Productivité maximale et résistance à la surcharge la plus élevée de leur catégorie

- Les meuleuses d'angle sans fil les plus puissantes de leur catégorie avec une maniabilité exceptionnelle - made in Germany
- Aussi puissantes que des appareils filaires de 1 500 watts
- Moteur Brushless sans entretien avec une efficacité maximale

Les plus puissantes de leur catégorie

Metabo	49,7 cm/min
Concurrent 1	43,2 cm/min
Concurrent 2	35,1 cm/min

Tronçonner de la tôle d'acier de 6 mm d'épaisseur avec Flexiarapid super 125x1,6 mm

Performance exceptionnelle avec 1 500 watts

Plus de puissance d'entraînement et durée de vie plus longue grâce

- aux aimants en néodyme très puissants et au fil de cuivre plus épais
- à la circulation optimisée de l'air



Une puissance
de 1 500 watts et une
excellente maniabilité



Protection de l'utilisateur optimale grâce aux nombreuses fonctions de sécurité

- Interrupteur Paddle avec fonction homme-mort
- Système de freinage rapide : la meule s'immobilise en 1,5 seconde
- Autobalance intégré et poignée supplémentaire Metabo VibraTech (MVT)
- le débrayage de sécurité mécanique Metabo S-automatic
- Protection électronique contre la surcharge, démarrage progressif et protection anti-redémarrage
- Protection antichute (accessoire)
- Capot de protection réglable sans outil

► Plus d'informations à la page suivante

Meilleure ergonomie et maniabilité

- Changement de meule sans outil sur simple pression d'un bouton (Metabo M-Quick)
- Maniabilité maximale : diamètre de poignée de seulement 161 mm
- Batterie rotative par pas de 90°



WPBA 18 LTX BL 15-125 Quick DS

WPBA 18 LTX BL 15-150 Quick DS

WPBA 18 LTX BL 15-180 Quick DS

Les concentrés de puissance: les plus sûres de leur catégorie

Évite la perte de contrôle

La solution : la protection anti-redémarrage



Démarrage progressif et sûr.

La protection anti-redémarrage empêche que la machine encore en marche ne redémarre involontairement, par ex. après l'installation d'une nouvelle batterie.

La solution : le débrayage de sécurité



Recul minimal. Contrôle maximal

La combinaison du débrayage de sécurité Metabo S-automatic et de l'arrêt électronique de sécurité permet la réduction du rebond la plus importante du marché.

La solution : le système antivibrations



Moins de vibrations – des durées d'utilisation plus longues.

L'Autobalance compense les déséquilibres des meules de tronçonnage et d'ébarbage. La poignée supplémentaire Metabo VibraTech (MVT) réduit également les vibrations.

- Jusqu'à 50 % de vibrations en moins dans la main et le bras
- Un travail moins fatigant



Protection après une perte de contrôle



La solution : la protection antichute



Le dispositif DS permet l'installation de l'équipement de sécurité pour outil (voir page 23) et donc de rattraper la machine en cas de chute d'une hauteur importante.

La solution : le frein



Arrêt de la meule en une seconde en cas d'urgence.

En cas de relâchement de l'interrupteur homme-mort, la machine s'arrête immédiatement et le frein électronique immobilise la meule en 1,5 seconde.

WPBA 18 LTX BL 15-125 Quick DS
WPBA 18 LTX BL 15-150 Quick DS
WPBA 18 LTX BL 15-180 Quick DS

Aperçu des concentrés de puissance.

Meuleuses d'angle sans fil
de 1 500 watts



	WB 18 LTX BL 15-125 Quick	WB 18 LTX BL 15-150 Quick avec frein	WB 18 LTX BL 15-180 Quick
Ø de la meule	125 mm	150 mm	180 mm
Vitesse de rotation à vide	10.000 /min	10.000 /min	7.500 /min
Poids (sans batterie)	2 kg	2 kg	2,2 kg
Emballage	metaBOX 165 L	metaBOX 165 L	metaBOX 165 L
Filtre antipoussière	■	■	■
Batterie pivotante	■	■	■
Système M-Quick	■	■	■
Groupe de prix Full Service	FS4	FS4	FS4
Référence	601730840 (photo)	601732840	601735840
Équipement standard	Sans batterie, ni chargeur	Sans batterie, ni chargeur	Sans batterie, ni chargeur
Référence	601730660		
Équipement standard	HD 2x LiHD 5.5 Ah, ASC 145		

18V

Classe LTX



	WVVB 18 LTX BL 15-125 Quick	WVVB 18 LTX BL 15-150 Quick	WPBA 18 LTX BL 15-125 Quick DS	WPBA 18 LTX BL 15-150 Quick DS	WPBA 18 LTX BL 15-180 Quick DS
	avec frein et réglage de la vitesse de rotation		avec frein, interrupteur homme-mort, Autobalance, protection contre les chutes		
Ø de la meule	125 mm	150 mm	125 mm	150 mm	180 mm
Vitesse de rotation à vide	2.500 - 10.000 /min	2.500 - 10.000 /min	10.000 /min	10.000 /min	7.500 /min
Poids (sans batterie)	2 kg	2 kg	2,2 kg	2,2 kg	2,4 kg
Emballage	metaBOX 165 L	metaBOX 165 L	metaBOX 165 L	metaBOX 165 L	metaBOX 165 L
Filtre antipoussière	■	■	■	■	■
Batterie pivotante	■	■	■	■	■
Système M-Quick	■	■	■	■	■
Groupe de prix Full Service	FS4	FS4	FS4	FS4	FS4
Référence	601731840 (photo)	601747840	601734840	601745840	601746840
Équipement standard	Sans batterie, ni chargeur	Sans batterie, ni chargeur	Sans batterie, ni chargeur	Sans batterie, ni chargeur	Sans batterie, ni chargeur
Référence	601731660				
Équipement standard	HD 2x LiHD 5.5 Ah, ASC 145				

Ø 230 mm.
Profondeur de coupe 77 mm.
Sans câble.

18 V + 18 V → 36 V

Classe LTX
Competence

La nouvelle génération de la star du chantier sans câble avec encore plus de puissance.

Pour le tronçonnage et le dégrossissage efficaces sans câble

Large champ d'applications grâce à la profondeur de coupe extrême de 77 mm

Nouveau avec le changement de meule sans outil

grâce à l'écrou de serrage rapide du système Metabo Quick

Système de freinage rapide (1,7 sec.)

BRUSHLESS

LiHD
TECHNOLOGY

CAS
CORDLESS ALLIANCE SYSTEM

3 ans
de garantie
LiPOWER / LiHD

Meuleuse d'angle sans fil 2 x 18 volts
WPB 36-18 LTX BL 24-230 Quick
(4 x LiHD 8,0 Ah)

Ø de meule	230 mm
Vitesse de rotation à vide	6.600 /min
Couple de rotation	4,4 Nm
Poids (sans batterie)	4,6 kg
Emballage	Coffret

Groupe de prix Full Service

FS4






Équipement standard



Référence 613103810

sans batterie,
sans chargeur
Référence 613103840

Aperçu des performances des meuleuses d'angle sans fil.

			Batterie						
			Li-Power		LiHD				
			 4.0 Ah	 5.2 Ah	 5.5 Ah	 8.0 Ah	 10.0 Ah		
Application	Machine	Accessoires							
Métal									
Couper des armatures en acier de Ø 10 mm (coupes par charge de batterie)	W 18 L 9-125	Flexiarapid super Ø 125 x 1,0 mm, Inox (616220)	90	116	130	189	236		
	W 18 L BL 9-125		95	123	137	200	250		
	WVB 18 LT BL 11-125 Quick		101	131	146	212	266		
Couper des armatures en acier de Ø 16 mm (coupes par charge de batterie)	W 18 7-125	Flexiarapid super Ø 125 x 1,6 mm, Inox (616222)	28	37	41	60	75		
	W 18 L 9-125		35	46	50	73	91		
	W 18 L BL 9-125		36	47	53	77	96		
	WVB 18 LT BL 11-125 Quick		40	–	59	84	106		
	WVB 18 LTX BL 15-125 Quick		41	–	60	87	109		
Couper des armatures en acier de Ø 20 mm (coupes par charge de batterie)	WVB 18 LT BL 11-125 Quick	Flexiarapid super Ø 125 x 1,6 mm, Inox (616222)	25	–	36	52	64		
	WVB 18 LTX BL 15-125 Quick	Flexiarapid super Ø 230 x 1,9 mm, Inox (616229)	27	–	39	57	71		
	WPB 36-18 LTX BL 24-230 Quick	Flexiarapid super Ø 230 x 1,9 mm, Inox (616229)	32	–	47	68	84		
Couper des armatures en acier de Ø 30 mm (coupes par charge de batterie)	WPB 36-18 LTX BL 24-230 Quick	Flexiarapid super Ø 230 x 1,9 mm, Inox (616229)	16	–	23	34	42		
Ébarber des pièces en acier, ponçage léger (mètres par charge de batterie)	WVB 18 LT BL 11-125 Quick	Plateau abrasif à lamelles Flexiamant Ø 125 mm P 60, F-ZK (624277)	35	46	51	74	93		
	WVB 18 LTX BL 15-125 Quick	Plateau abrasif à lamelles Flexiamant Ø 125 mm P 60, F-ZK (624277)	39	50	56	82	101		
Préparation des cordons de soudure avec une hauteur de chanfrein de 8 mm x 30° (centimètres par charge de batterie)	WVB 18 LT BL 11-125 Quick	Plateau abrasif à lamelles Flexiamant Ø 125 mm P 40, F-ZK (624275)	–	–	76	110	–		
	WVB 18 LTX BL 15-125 Quick	Plateau abrasif à lamelles Flexiamant Ø 125 mm P 40, F-ZK (624275)	–	–	81	118	–		
Poncer un cordon de soudure (section 7 x 3mm) (centimètres par charge de batterie)	WVB 18 LT BL 11-125 Quick	Plateau abrasif à lamelles Flexiamant Ø 125 mm P 40, F-ZK (624275)	–	–	93	136	–		
	WVB 18 LTX BL 15-125 Quick	Plateau abrasif à lamelles Flexiamant Ø 125 mm P 40, F-ZK (624275)	–	–	116	169	–		
Couper un tube carré 15 x 15 x 1,5mm (S235JR) (coupes par charge de batterie)	W 18 7-125	Flexiarapid super Ø 125 x 1,0 mm, Inox (616220)	42	108	120	175	219		
	W 18 L 9-125		99	128	143	208	261		
	W 18 L BL 9-125		116	116	167	243	243		
	WVB 18 LT BL 11-125 Quick		114	147	164	239	299		
	WVB 18 LTX BL 15-125 Quick		116	150	167	244	304		
Couper de l'acier plat 60 x 10 mm (S235RJ) (coupes par charge de batterie)	WVB 18 LT BL 11-125 Quick	Flexiarapid super Ø 125 x 1,6 mm, Inox (616222)	–	–	16	24	–		
	WVB 18 LTX BL 15-125 Quick	Flexiarapid super Ø 125 x 1,6 mm, Inox (616222)	–	–	18	26	–		
	WPB 36-18 LTX BL 24-230 Quick	Flexiarapid super Ø 230 x 1,9 mm, Inox (616229)	20	–	29	42	53		

Les autonomies indiquées peuvent varier en fonction de l'application, du matériel à couper et du niveau de recharge de la batterie.

Batterie recommandée

– déconseillé

Accessoires pour meuleuses d'angle sans fil

Modèle	Référence	Clip de capot de protection pour le tronçonnage	Capots de protection pour le tronçonnage semi-fermés	Clip de capot d'aspiration CED 125 Référence 630401000	Capots d'aspiration CED 125 Référence 626730000 CED 125 Plus Référence 626731000	Capot d'aspiration GED 125 Référence 626732000	Capot de protection pour meule-boisseau Référence 623276000	Poignée supplémentaire Metabo VibraTech (MVT)	Poignée étrier Référence 623262000	Poignée multi-positions pour poignée supplémentaire Référence 627362000	Bride de sécurité DS jusqu'à 4 kg Référence 628967000	Filtre antipoussière Référence 630439000	Écrou de serrage sans outil Metabo M-Quick M14 Référence 630802000	Écrou de serrage rapide sans outil M14 Référence 630832000	Écrou de serrage à deux trous M14 Référence 630706000	Protège-mains Référence 630327000
W 18 7-115	602370	630351000						627361000								
W 18 7-125	602371	630352000		■				627361000						■	■	■
W 18 L 9-115	602246	630351000						627361000						■	■	■
W 18 L 9-125	602247	630352000		■				627361000						■	■	■
W 18 L 9-125 Quick	602249	630352000		■				627361000						■	■	■
W 18 L BL 9-115	602373	630351000						627361000				■		■	■	■
W 18 L BL 9-125	602374	630352000		■				627361000				■		■	■	■
W 18 LT BL 11-125	613052	630352000		■	■	■	■	627361000				■		■	■	■
WB 18 LT BL 11-125 Quick	613054	630352000		■	■	■	■	627361000				■	■	■	■	■
WVB 18 LT BL 11-115 Quick	613056	630351000			■	■	■	627361000				■		■	■	■
WVB 18 LT BL 11-125 Quick	613057	630352000		■	■	■	■	627361000				■		■	■	■
WVB 18 LT BL 11-125 Quick Inox	613091	630352000		■	■	■	■	627361000				■		■	■	■
WPB 18 LT BL 11-125 Quick	613059	630352000		■	■	■	■	627361000			■	■		■	■	■
WB 18 LTX BL 15-125 Quick	601730	630352000		■	■	■	■	627361000	■	■		■		■	■	■
WB 18 LTX BL 15-150 Quick	601732	630353000						627361000	■	■		■		■	■	■
WB 18 LTX BL 15-180 Quick	601735	630390000						627361000	■	■		■		■	■	■
WVB 18 LTX BL 15-125 Quick	601731	630352000		■	■	■	■	627361000	■	■		■		■	■	■
WVB 18 LTX BL 15-150 Quick	601747	630353000						627361000	■	■		■		■	■	■
WPBA 18 LTX BL 15-125 Quick DS	601734	630352000		■	■	■	■	627361000	■	■	■	■		■	■	■
WPBA 18 LTX BL 15-150 Quick DS	601745	630353000						627361000	■	■	■	■		■	■	■
WPBA 18 LTX BL 15-180 Quick DS	601746	630390000						627361000	■	■	■	■		■	■	■
WPB 36-18 LTX BL 24-230 Quick	613103	630363000						627360000					630800000		■	■

Protection optimale avec l'équipement de sécurité pour outil.



Certification conforme à la norme de sécurité internationale ANSI/ISEA 121-2018

Sangle de sécurité pour outil

jusqu'à 5 kg



Référence 628960000

jusqu'à 20 kg



Référence 628962000

Sangle de sécurité pour outil DS

jusqu'à 5 kg



Référence 628969000

jusqu'à 20 kg



Référence 628971000

Sangle de sécurité pour outil Quick Connect DS

jusqu'à 5 kg



Référence 628970000

Sangle de fixation pour équipement de sécurité pour outil

jusqu'à 40 kg



Référence 628968000

Bride de sécurité DS

jusqu'à 4 kg



Référence 628967000

Bande de sécurité adhésive

jusqu'à 5 kg



Référence 628964000

Raccord de sécurité pour batterie DS

30 cm



Référence 628965000

60 cm



Référence 628966000

Batterie DS LiHD 18 V



18 V



LiHD 18 V - 4.0 Ah
Référence 624989000



LiHD 18 V - 5.5 Ah
Référence 624990000



LiHD 18 V - 10.0 Ah
Référence 624991000

Une meule adaptée pour chaque application.

Qualité Premium

Tronçonnage, modèle droit

Flexiarapid super

- Meule fine haute performance
- Spécialement pour le travail de l'acier inoxydable



Ø mm	Référence
115	616216000
125	616220000
150	616224000
180	616226000

Dégrossissage, modèle coudé

Flexiamant super

- Pour tout le travail du métal
- Convient particulièrement aux travaux d'ébarbage et au ponçage des arêtes



Ø mm	Référence
115	616275000
125	616486000
150	616487000
180	616277000

Ponçage à lamelles, modèle en biais

Flexiamant super (CER)

- Grains en céramique P 40
- Capacité d'abrasion extrêmement élevée avec un faible déploiement de force



Ø mm	Référence
115	626166000
125	626169000

Qualité Standard

Flexiarapid

- Meule fine haute performance spécialement adaptée aux matériaux fins et inoxydables



Ø mm	Référence
115	616186000
125	616187000
150	616183000
180	616184000

Flexiamant

- Pour tout le travail du métal
- Capacité de coupe élevée et longévité élevée



Ø mm	Référence
115	616726000
125	616730000
150	616554000
180	616560000

Flexiamant

- Grains en corindon de zirconium P 40
- Pour le ponçage grossier et intermédiaire dans tout le travail du métal
- Niveau sonore faible



Ø mm	Référence
115	624241000
125	624275000
178	624256000

Qualité Basique

Novorapid

- Meule de tronçonnage fine pour le travail de matériaux fins et inoxydables



Ø mm	Référence
115	616270000
125	616271000
180	616273000

Novoflex


- Pour tout le travail du métal
- Bonne capacité d'abrasion et bonne longévité



Ø mm	Référence
115	616460000
125	616462000
150	616464000
180	616465000

Novoflex

- Grains en corindon de zirconium P 40
- Pour le ponçage grossier et intermédiaire dans tout le travail du métal



Ø mm	Référence
115	623175000
125	623195000
178	623112000



Les meules Metabo de haute qualité et robustes pour le tronçonnage, le dégrossissage et diamantées sont conformes aux normes de sécurité les plus strictes, aux normes internationales ainsi qu'aux exigences en matière de sécurité de la norme OSA.

Qualité Premium

Meules en fibres

Céramique (CER) P 36

- Grain céramique
- Acier, acier inoxydable
- Capacité d'abrasion extrêmement élevée avec un faible déploiement de force



Ø mm	Référence
115	626151000
125	626155000
180	626159000

Tronçonnage avec des meules diamantées

Professional UP

- Universal
- pour les matériaux de construction tels que le béton, le béton lavé, le grès dur, la brique en terre cuite
- Segments diamantés soudés au laser (9 mm)



Ø mm	Référence
115	628558000
125	628559000
150	628560000
180	628561000

Ponçage avec des meules diamantées

Professional Béton

- Particulièrement puissante
- Travail propre des bords sans éclats



Meule-boisseau diamantée Ø 125 mm

Référence 628205000

Qualité Standard

Corindon de zirconium (ZK) P 36

- Acier inoxydable
- Particulièrement adapté au travail des aciers inoxydables



Ø mm	Référence
115	622971000
125	622981000
180	622991000

Plateaux avec ailettes de refroidissement, dur

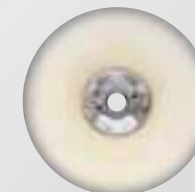
- Plateau dur pour meules en fibres, idéal pour les gros travaux de ponçage



Ø mm	Référence
115	626455000
125	626456000
180	626457000

Plateau M14, moyennement dur

- Plateau moyennement dur pour meules en fibres, idéal pour les travaux de ponçage avec une granulométrie fine à moyenne



Ø mm	Référence
115	626452000
125	626453000
180	626454000

Qualité Basique

Corindon brun (NK) P 36

- Acier, métaux non ferreux
- Travail des cordons de soudure, dérouillage, ébarbage



Ø mm	Référence
115	624145000
125	624216000
180	624122000

SP-U

- Universal SP
- pour les matériaux de construction tels que le béton, le béton lavé, le grès dur, la brique en terre cuite
- Hauteur de segment de 10 mm



Ø mm	Référence
115	624306000
125	624307000
150	624308000
180	624309000

Béton classique

- Performante, avec double revêtement



Meule-boisseau diamantée Ø 125 mm

Référence 628209000

Pour l'ébarbage, le fraisage, le ponçage et le tronçonnage.

Idéale pour les endroits difficilement accessibles.

Aussi puissante qu'un appareil filaire de 1 100 watts grâce au moteur Brushless efficace et ne nécessitant aucun entretien - made in Germany

Poignée particulièrement fine pour une maniabilité optimale et un travail sans fatigue

Protection de l'utilisateur élevée

- Frein d'arrêt pour un arrêt rapide < 1 sec.
- Protection électronique contre la surcharge, démarrage progressif et protection anti-redémarrage
- Cache de protection en caoutchouc amovible (hormis pour GVB 18 LTX BL 11-28 Compact)

Réglage variable de la vitesse de rotation

pour travailler avec une vitesse de rotation adaptée au matériau

153 mm



GVB 18 LTX BL 11-28

Changement d'outil facile et rapide

grâce à l'arrêt de la broche
(pas pour GVB 18 LTX BL 11-28 Compact)

Autres points forts

- Batterie rotative par pas de 90° pour une ergonomie parfaite dans toutes les positions de travail
- Filtre antipoussière facile à nettoyer pour protéger le moteur contre l'infiltration de grosses particules

18 V



Set de fraise carbure
5 pièces
628403000



Set de fraise carbure
10 pièces
628404000



L'universelle



La plus sûre



La compacte



La puissante










Meuleuse droite sans fil

	GVB 18 LTX BL 11-28	GVPB 18 LTX BL 11-28 avec interrupteur homme-mort	GVB 18 LTX BL 11-28 Compact	GVB 18 LTX BL 11-7 HT
Ø du collier de serrage	43 mm	43 mm	43 mm	43 mm
Alésage de la pince de serrage	6 mm	6 mm	6 mm	6 mm
Vitesse de rotation à vide	8.000 – 28.000/min	8.000 – 28.000/min	8.000 – 28.000/min	1.500 – 7.000/min
Couple de rotation	0,6 Nm	0,6 Nm	0,6 Nm	2,5 Nm
Poids (sans batterie)	1,4 kg	1,4 kg	1,1 kg	1,5 kg
Emballage	metaBOX 145 L	Boîte	Boîte	Boîte
Groupe de prix Full Service	FS4	FS4	FS4	FS4
Référence	600826840	600827850	600828850	600829850
Équipement standard	Sans batterie, ni chargeur	Sans batterie, ni chargeur	Sans batterie, ni chargeur	Sans batterie, ni chargeur

Fraises en carbure

- Fraises en carbures avec dents étagées pour les applications courantes. Les dents étagées permettent un travail agréable et un meilleur contrôle. La meilleure performance de coupe augmente l'abrasion du matériau. Conviennent pour pratiquement tous les métaux comme par exemple l'acier trempé, non trempé, l'acier inoxydable, le titane, le laiton, le cuivre, la fonte, le bronze.
- Exemples d'applications : ébarbage, travail des contours, travail des surfaces, fraisage dans des endroits difficilement accessibles, travail d'angles pointus

	Ø de la tête en mm	Longueur utile en mm	Longueur totale en mm	Ø de queue mm	Denture	Référence
Fraises cylindriques, forme ZYAS (avec denture frontale) : pour les applications courantes. Idéale pour les contours intérieurs.						
	6	18	50	6	Denture étagée	628341000
	8	20	64	6	Denture étagée	628342000
	12	25	70	6	Denture étagée	628344000
Fraises sphéro-cylindriques, forme WRC : pour le travail de surfaces, de contours et de rayons.						
	8	20	64	6	Denture étagée	628346000
	10	20	64	6	Denture étagée	628347000
	12	25	70	6	Denture étagée	628348000
Fraises sphériques, forme KUD : pour le travail de contours et pour l'ébarbage de alésages intérieurs. Convient spécialement pour le fraisage d'endroits difficilement accessibles.						
	6	5	50	6	Denture étagée	628349000
	8	6	52	6	Denture étagée	628350000
	12	11	56	6	Denture étagée	628352000
Fraises en forme de goutte, forme TRE : pour les applications générales.						
	8	15	60	6	Denture étagée	628373000
	10	16	60	6	Denture étagée	628402000
	12	22	67	6	Denture étagée	628374000
Fraises ogivales, forme RBF : pour le travail des formes de pièces étroites.						
	6	18	50	6	Denture étagée	628353000
	8	20	65	6	Denture étagée	628354000
	10	20	64	6	Denture étagée	628355000
Fraises ogivales à bout pointu, forme SPG : pour le travail des angles aigus.						
	8	20	64	6	Denture étagée	628358000
	10	20	64	6	Denture étagée	628359000
	12	25	70	6	Denture étagée	628360000
Fraises en forme de flamme, forme B : pour les applications générales.						
	6	14	50	6	Denture étagée	628361000
	8	20	64	6	Denture étagée	628362000
	10	20	65	6	Denture étagée	628363000
	12	32	77	6	Denture étagée	628364000
Fraises coniques à bout rond, forme KEL : pour le travail des endroits difficilement accessibles.						
	6	18	50	6	Denture étagée	628401000
	8	25	70	6	Denture étagée	628365000
	12	32	77	6	Denture étagée	628367000
Fraises coniques à bout pointu, forme SKM : pour le travail des endroits difficilement accessibles. Conviennent parfaitement pour les maquettes. La forme conique permet le fraisage de diamètres continus.						
	6	20	50	6	Denture étagée	628368000
	8	18	64	6	Denture étagée	628369000
	12	22	71	6	Denture étagée	628371000

Set de meules sur tige en corindon supérieur, queue de 6 mm, 5 pièces

- 1 x 16 x 32 x 40 mm, 6 mm, K 46, cylindrique
- 1 x 25 x 25 x 40 mm, 6 mm, K 36, cylindrique
- 1 x 16 x 32 x 40 mm, 6 mm, K 46, conique
- 1 x 25 x 25 x 40 mm, 6 mm, K 36, conique
- 1 x 20 x 32 x 40 mm, 6 mm, K 36, ogivale à bout pointu

Toutes les meules sur tige sont également disponibles séparément



Référence 628335000

Pincés de serrage



Alésage en mm	Écrou de serrage	Référence
6	Deux pans	630820000
6,35 (1/4")	Deux pans	630821000
8	Deux pans	630833000
6	Six pans	631945000
8	Six pans	631946000
3	Six pans	631947000
3,18 (1/8")	Six pans	631948000
6,35 (1/4")	Six pans	631949000

Arbre flexible 27609

- Pour vitesse de rotation entre 20 000 et 30 000 tr/min.
- Monté sur roulements à billes aux deux extrémités



Référence 627609000

Pince de serrage 6 mm pour arbre flexible 27609

- Pour la fixation de fraises en carbure, de meules sur tige, etc. à l'arbre flexible



Référence 630714000

Arbre flexible 30980

- Pour vitesse de rotation entre 7 500 et 30 000 tr/min.
- Monté sur roulements à billes aux deux extrémités



Référence 630980000

Pince de serrage 6 mm pour arbre flexible 30980

- Pour la fixation de fraises en carbure, de meules sur tige, etc. à l'arbre flexible



Référence 630977000

Poignée supplémentaire



Référence 631052000

Cadre de serrage pour meuleuses droites

- Cadre de serrage pour le travail avec un arbre flexible



Référence 628329000

Meules sur tige en corindon brun

- Meules sur tige en corindon brun pour le travail de l'acier inoxydable, Inox, NK 24 N BA, modèle souple, sans fer ni soufre
- Pour la préparation des soudures et la finition des soudures
- Enlèvement grossier des copeaux jusqu'aux finitions
- Pour l'ébarbage et le ponçage d'enduits

	Ø de la tête en mm	Longueur utile en mm	Longueur totale en mm	Ø de queue mm	Granulométrie	Référence
	20	32	40	6	K 24	628336000
	25	32	40	6	K 24	628337000
	32	32	40	6	K 24	628338000
	40	20	40	6	K 24	628339000
	50	10	40	6	K 24	628340000

Meuleuse d'angle à tête plate sans fil WF 18 LTX 125 Quick

Pour travailler en toute sécurité et de manière productive dans des angles étroits



	WF 18 LTX 125 Quick
Angle minimal accessible	43°
Vitesse de rotation à vide	8000 /min
Ø de la meule	125 mm
Couple de rotation	1,6 Nm
Poids (sans batterie)	2 kg
Emballage	metaBOX 165 L
Groupe de prix Full Service	FS4

Référence	601306840
Équipement standard	Sans batterie, ni chargeur



Perceuse sans fil BE 18 LTX 6



Vitesse de rotation à vide	0 - 4.000 /min
Couple de rotation max.	4 Nm
Ø de perçage dans l'acier	6 mm
Ø de perçage dans le bois tendre	12 mm
Poids (sans batterie)	1,2 kg
Emballage	Boîte
Groupe de prix Full Service	FS3

Référence	600261890
Équipement standard	Sans batterie, ni chargeur





Aussi puissante qu'un outil à air comprimé. 100% de liberté.

BRUSHLESS



	NP 18 LTX BL 5.0 Riveteuse	NMP 18 LTX BL M10 Riveteuse à inserts
Ø de rivet dans tous les matériaux	2.4 - 5 mm	
Ø de rivet max. dans l'aluminium	6 mm	
Force	10000 N	15 kN
Rivets aveugles en acier max.		M 8
Rivets aveugles en aluminium max.		M 10
Course de l'appareil	25 mm	10 mm
Poids (sans batterie)	1,9 kg	2 kg
Emballage	metaBOX 145 L	metaBOX 145 M
Groupe de prix Full Service	FS4	FS4
Référence	619002800	601788800
Équipement standard	LiHD 2x LiHD 4.0 Ah, ASC 55	LiHD 2x LiHD 4.0 Ah, ASC 55
Référence	619002840	601788840
Équipement standard	Sans batterie, ni chargeur	Sans batterie, ni chargeur

Rivetage extrêmement rapide

Longévité élevée

grâce au moteur Brushless et au réducteur de précision robuste

Travail confortable

grâce aux mâchoires de fixation : le rivet inséré se maintient dans n'importe quelle position

Vissage automatique du rivet avant le rivetage

Fonction Autoreverse pour gagner du temps :

Le mécanisme de traction retourne dans sa position initiale après le rivetage et la tige filetée se dévisse du rivet

Pour le sciage à froid de métaux.

Scie circulaire portable sans fil à métaux MKS 18 LTX 58



Épaisseur de coupe max. acier	10 mm
Profondeur de coupe réglable	0 - 58 mm
Profondeur de coupe max. à 90°	58 mm
Ø de lame de scie x alésage	165 x 20 mm
Vitesse de coupe max.	31 m/s
Poids (avec batterie)	2,8 kg
Emballage	metaBOX 340
Groupe de prix Full Service	FS4

Référence	600771840
Équipement standard	Sans batterie, ni chargeur

Référence	691114000
Équipement standard	Rail de guidage FS 160 Sans batterie, ni chargeur



Cisaille à tôle sans fil SCV 18 LTX BL 1.6

BRUSHLESS



Grignoteuse sans fil NIV 18 LTX BL 1.6

BRUSHLESS



	SCV 18 LTX BL 1.6	NIV 18 LTX BL 1.6
Épaisseur de tôle maximale dans la tôle d'acier 400 N/mm ²	1,6 mm	1,6 mm
Vitesse de coupe max.	7 m/min	2,6 m/min
Plus petit rayon	15 mm	40 mm
Poids (sans batterie)	1,3 kg	1,2 kg
Emballage	metaBOX 145	metaBOX 145
Groupe de prix Full Service	FS4	FS4
Référence	601614840	601615840
Équipement standard	Sans batterie, ni chargeur	Sans batterie, ni chargeur

Affleureuse sans fil KFM 18 LTX 3 RF



Geometrie de la fraise	Chanfrein
Hauteur de fraise maximale à 45°	15 mm
Angle de fraisage réglable	0 - 90°
Applications	<ul style="list-style-type: none"> Préparation des cordons de soudure sur un matériaux plat Préparation des cordons de soudure sur des tuyaux
Poids (sans batterie)	2,4 kg
Emballage	metaBOX 215
Groupe de prix Full Service	FS4

Référence	601754840
Équipement standard	Sans batterie, ni chargeur

Meuleuse d'angle sans fil WVB 18 LT BL 11-125 Quick Inox



Ø de la meule	125 mm
Vitesse de rotation à vide	2000 - 7600 /min
Poids (sans batterie)	1,8 kg
Emballage	Boîte
Groupe de prix Full Service	FS3

Référence	613091850
Équipement standard	Sans batterie, ni chargeur

Meuleuse pour soudures d'angle sans fil WVB 18 LT BL 11-125 Quick Inox



Ø de la meule	150 mm
Vitesse de rotation à vide	3800 /min
Poids (sans batterie)	2,4 kg
Emballage	Boîte
Groupe de prix Full Service	FS4

Référence	600191850
Équipement standard	Sans batterie, ni chargeur

Satineuse sans fil S 18 LTX 115



Diamètre de l'abrasif	100 - 200 mm
Vitesse de rotation à vide	3000 /min
Poids (sans batterie)	2 kg
Emballage	Boîte
Groupe de prix Full Service	FS4

Référence	600154850
Équipement standard	Sans batterie, ni chargeur

Ponceuse à tubes sans fil RB 18 LTX 60



Diamètre de tube max.	60 mm
Angle d'enroulement	190°
Poids (sans batterie)	2,7 kg
Emballage	Boîte
Groupe de prix Full Service	FS4


Référence	600192850
Équipement standard	Sans batterie, ni chargeur

Lime à bande sans fil BF 18 LTX 90



Largeur de la bande abrasive	6 - 19 mm
Longueur utile du bras de ponçage	90 mm
Poids (sans batterie)	2,1 kg
Emballage	Boîte
Groupe de prix Full Service	FS4

Référence	600321850
Équipement standard	Sans batterie, ni chargeur



Lames de scie en carbure

metal

Pour des coupes précises et droites dans le métal, par exemple métal très dur, fonte d'acier/fonte grise

Durée de vie ultra-longue



wood + metal

Idéale pour les travaux de démolition difficiles, par exemple bois avec clous ou métal

Dents en carbure soudées une par une pour une excellente durée de vie

Scies sabre sans fil



	SSE 18 LTX Compact	SSE 18 LTX BL Compact	SSEP 18 LTX BL MVT
Moteur		BRUSHLESS	BRUSHLESS
Course de la lame de scie	13 mm	16 mm	32 mm
Vitesse en marche à vide	0 - 3100 /min	0 - 3000 /min	0 - 3000 /min
Poids (sans batterie)	1,4 kg	1,4 kg	3,9 kg
Emballage	metaBOX 145	metaBOX 145	metaBOX 165 L
Groupe de prix Full Service	FS2	FS3	FS4
Référence	602266840 (photo)	602366840 (photo)	602258840 (photo)
Équipement standard	Sans batterie, ni chargeur	Sans batterie, ni chargeur	Sans batterie, ni chargeur
Référence	602266500		602258810
Équipement standard	2x Li-Power 2.0 Ah, ASC 55		HD 2x LiHD 8.0 Ah, ASC 145



Scies sauteuses sans fil



	STAB 18 LTX 100	STA 18 LTX 100	STA 18 LTX 140
Profondeur de coupe dans le bois	100 mm	100 mm	140 mm
Vitesse en marche à vide	0 - 2800 /min	550 - 2800 /min	0 - 2700 /min
Gewicht (zonder accu-pack)	2 kg	1,9 kg	2,3 kg
Emballage	metaBOX 145 L	metaBOX 145 L	metaBOX 145 L
Groupe de prix Full Service	FS3	FS3	FS4
Référence	601003840	601002840	601405840
Équipement standard	Sans batterie, ni chargeur	Sans batterie, ni chargeur	Sans batterie, ni chargeur

Outil multifonctions sans fil



	MT 18 LTX	MT 18 LTX BL QSL
Moteur		BRUSHLESS
Vitesse d'oscillation en marche à vide	7000 - 18000 /min	8000 - 20000 /min
Angle d'oscillation gauche/droite	1.6 °	1.6 °
Poids (sans batterie)	1,4 kg	1,3 kg
Emballage	metaBOX 145 L	metaBOX 145 L
Groupe de prix Full Service	FS3	FS3
Référence	613021510 (photo)	613088800 (photo)
Équipement standard	2x Li-Power 2.0 Ah, ASC 55 + accessoires	2x LiHD 4.0 Ah, ASC 55 + accessoires
Référence	613021840	613088840
Équipement standard	Sans batterie, ni chargeur + accessoires	Sans batterie, ni chargeur

Scie circulaire portative sans fil compacte avec excellentes profondeurs de coupe.

18 V



Printemps 2024



Accessoires conseillés

Sac à poussières
Pour travailler sans aspirateur



Référence 628028000

	KS 18 LTX 57	KS 18 LTX 57 BL	KS 18 LTX 66 BL
Moteur		BRUSHLESS	BRUSHLESS
Profondeur de coupe à 90°	57 mm	57 mm	66 mm
Réglage de l'angle de-à	0° - 50°	0° - 50°	0° - 46°
Diamètre de la lame de scie	165 x 20mm	165 x 20mm	165 x 20mm
Vitesse de rotation à vide:	4600 /min	5000 /min	4800 /min
Poids (sans batterie)	2,8 kg	2,7 kg	3,5 kg
Emballage	metaBOX 340	metaBOX 340	metaBOX 340
Groupe de prix Full Service	FS4	FS4	FS4
Référence	601857840	611857810	611866810
Équipement standard	Sans batterie, ni chargeur	🔋 2x LiHD 8.0 Ah, ASC 145	🔋 2x LiHD 8.0 Ah, ASC 145
Référence	611857840	611857840	611866840
Équipement standard	Sans batterie, ni chargeur	Sans batterie, ni chargeur	Sans batterie, ni chargeur

Coupes angulaires rapides et précises.

Angles précis

coupes en onglet précises de -60° à 60°


Mobile

solution légère et portable pour les coupes en onglet directement sur le lieu des travaux



Compatibilité

Les rails de coupe transversale ne sont pas fixes, mais peuvent être fixés à différentes scies circulaires portatives Metabo (KS 18 LTX 57 (BL), KS 18 LTX 66 BL, KS 66 FS, KS 85 FS)



Rail de coupe transversale KFS 30
30 cm de long

Référence 629015000

Rail de coupe transversale KFS 44
44 cm de long

Référence 629016000

Rail de coupe transversale KFS 70
70 cm de long

Référence 629017000

Sciage droit sans éclats.



La protection anti-éclats

réduit les éclats pendant le sciage

Guidage précis sans dérapage

et une protection de la surface de la pièce d'ouvrage grâce à un revêtement adhérent

Fixation sûre

avec alésages pour la fixation du rail sur la pièce à usiner et pour suspendre l'outil pour le ranger

Compatibilité

vers les scies circulaires portatives et les scies circulaires plongeantes de Metabo et d'autres fabricants



Raccord FSV



Guide d'angle FSW

Rails de guidage FS

Longueur	Référence
80 cm	629010000
160 cm	629011000
160 cm avec sacoche	629011700
250 cm	629013000
310 cm	629014000

Accessoires de systèmes

	Référence
Sacoche FST	629020000
Bride de serrage rapide FSSZ	629021000
Raccord FSV	629022000
Protection anti-éclats FSS	629023000
Revêtement glissant FSG	629024000
Revêtement adhérent FSH	629025000
Guide d'angle FSW	629026000
2 brides de serrage FSZ	631031000

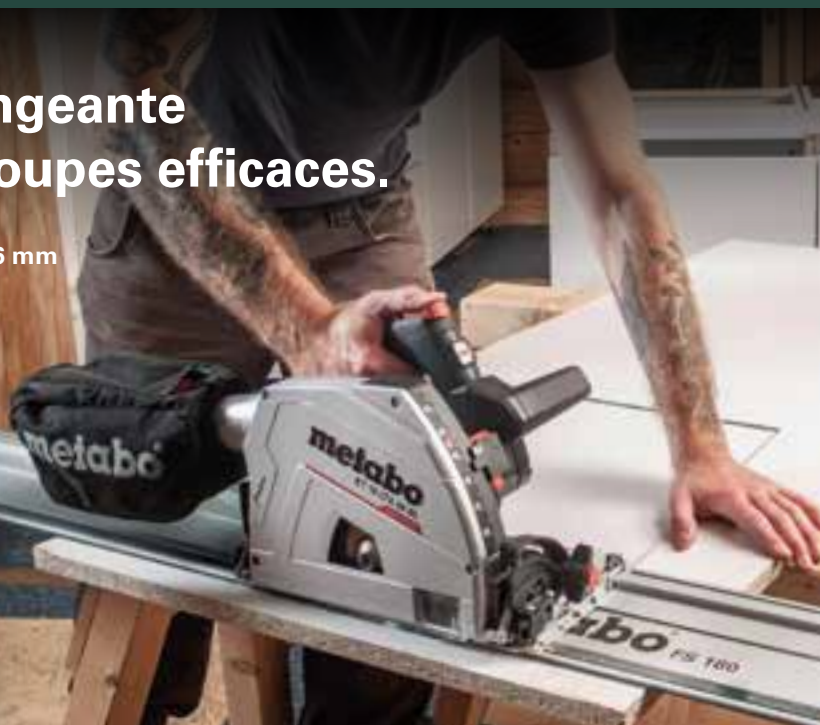
Scie circulaire plongeante sans fil pour des coupes efficaces.

Profondeur de coupe unique jusqu'à 66 mm

Coupes plongeantes efficaces et sciage précis

Puissance d'entraînement maximale et sciage longue durée grâce au moteur Brushless Metabo et à la batterie LiHD haute performance

Sciage sans poussière grâce au grand sac à poussières ou grâce au raccordement d'un aspirateur



Scie circulaire plongeante sans fil KT 18 LTX 66 BL



BRUSHLESS



Profondeur de coupe max. 45° / 90°	43 mm / 66 mm
Vitesse de rotation à vide	2.250 - 5.000 /min
Poids (sans batterie)	4,3 kg
Emballage	metaBOX 340
Groupe de prix Full Service	FS4

Référence	601866810
Équipement standard	LiHD 2x LiHD 8.0 Ah, ASC 145

Référence	601866840
Équipement standard	Sans batterie, ni chargeur

Scie circulaire de table sans fil TS 36-18 LTX BL 254

BRUSHLESS

18 V 18 V 36 V

Profondeur de coupe max. 90 / 45°	87 / 50 mm
Vitesse de rotation à vide:	5.000 /min
Vitesse de coupe max.	66 m/s
Poids (sans batterie)	34,5 kg
Groupe de prix Full Service	FS4

Référence	613025810
Équipement standard	LiHD 4x LiHD 8.0 Ah, ASC 145 Duo metaBOX 340

Référence	613025850
Équipement standard	Sans batterie, ni chargeur Boîte



Batterie puissante. Toute la journée durant.

120 coupes

Bois tendre 100 x 100 mm
par charge de batterie
LiHD 10,0 Ah



KGS 18 LTX BL 305

400 coupes

Bois tendre 60 x 60 mm
par charge de batterie
LiHD 10,0 Ah



KGS 18 LTX BL 216

205 coupes

Bois tendre 80 x 80 mm
par charge de batterie
LiHD 10,0 Ah



KGS 18 LTX BL 254

Le savoir-faire et la qualité de Metabo s'étendent désormais à la batterie.

18 V



NOUVEAU



NOUVEAU



NOUVEAU

Scies à onglets radiales sans fil

	KGS 18 LTX BL 216 avec fonction radiale	KGS 18 LTX BL 254 avec fonction radiale	KGS 18 LTX BL 305 avec fonction radiale
Capacité de coupe 90°/90°	70 x 305 mm	92 x 305 mm	110 x 305 mm
Capacité de coupe 45°/45°	40 x 215 mm	47 x 215 mm	67 x 215 mm
Réglage du plateau rotatif à gauche/à droite	50 / 50 °	50 / 50 °	50 / 60 °
Inclinaison de la lame de scie à gauche/à droite	47 / 2 °	47 / 2 °	47 / 47 °
Lame de scie	216 x 30 mm	254 x 30 mm	305 x 30 mm
Vitesse de rotation à vide	5.000 /min	4.000 /min	3.700 /min
Poids (sans batterie)	12,8kg	14,8 kg	17,4 kg
Groupe de prix Full Service	FS4	FS4	FS4
Référence	614216810	614254810	614305810
Équipement standard	2x LiHD 8.0 Ah, ASC 145,	2x LiHD 8.0 Ah, ASC 145	2x LiHD 8.0 Ah, ASC 145
Référence	614216850	614254850	614305850
Équipement standard	Sans batterie, ni chargeur	Sans batterie, ni chargeur	Sans batterie, ni chargeur

Équipement standard



► Plus d'informations aux pages 130 à 139



Rabot sans fil HO 18 LTX 20-82

Largeur de rabotage	82 mm
Profondeur de rabotage réglable	0 - 2 mm
Profondeur de feuillure max.	9 mm
Vitesse de rotation à vide	16000/min
Poids (sans batterie)	2,9 kg
Emballage	metaBOX 340
Groupe de prix Full Service	FS4
Référence	602082840
Équipement standard	Sans batterie, ni chargeur



Ponceuse excentrique sans fil

BRUSHLESS



	SXA 18 LTX 125 BL	SXA 18 LTX 150 BL
Diamètre du plateau	125 mm	150 mm
Cercle d'oscillation	2 mm	3 mm
Vitesse de rotation à vide	4000 - 10000 /min	4000 - 10000 /min
Poids (sans batterie)	1,1 kg	1,3 kg
Emballage	metaBOX 215	metaBOX 215
Groupe de prix Full Service	FS3	FS3
Référence	600146840	600411840
Équipement standard	Sans batterie, ni chargeur	Sans batterie, ni chargeur

Guidage de la ponceuse agréable et proche de la surface

grâce à la faible hauteur et à
l'ergonomie parfaite

Qualité maximale des surfaces avec une bonne capacité d'abrasion

Travail à faibles vibrations pour un fonctionnement silencieux

la meilleure de sa catégorie avec
1,1 m/sec.² **

Efficacité maximale y compris en fonctionnement continu

grâce au moteur Brushless unique

Travail sans poussière sans aspirateur

grâce au sac à poussières en tissu
facile à vider

**Incertitude de mesure K : 1,5 m/sec.²

Clouer avec la puissance sans fil.

Performante avec des clous jusqu'à 90 mm de long.

NOUVEAU

par charge de batterie
LiHD 4,0 Ah jusqu'à

550 Éjections



**Cloueuse sans fil
NFR 18 LTX 90 BL**

BRUSHLESS

LiHD
TECHNOLOGY

CAS
CORDLESS ALLIANCE SYSTEM

3 ans
de garantie
LiPOWER/LiHD

Mobilité maximale grâce à la batterie

Clouer sans tuyau à air comprimé ni câble

Énergie de frappe élevée

- Puissante
- Mécanisme de frappe pneumatique
- Moteur Brushless Metabo unique

2 clous par seconde

Séquence d'éjection rapide pour une avance rapide



Au choix : mode coup par coup ou rafale pour un clouage rapide en série

Vitesse des clous	2/s
Capacité du chargeur	47 Nagels
Bande de clous coudée	30 - 34 °
Longueur de clou	50 - 90 mm
Ø de clou	2,9 - 3,3 mm
Poids (sans batterie)	4,1 kg
Emballage	metaBOX 340
Groupe de prix Full Service	FS4

Référence	612090800
Équipement standard	LiHD 2x LiHD 4.0 Ah, ASC 145

Référence	612090840
Équipement standard	Sans batterie, ni chargeur

Aspiration sans fil.

18 V



$L = > 1 \text{ mg/m}^3$

Retient 99% de poussières



$M = \geq 0,1 \text{ mg/m}^3$

Retient 99,9% de poussières



$\text{HEPA} = < 0,1 \text{ mg/m}^3$

Retient 99,995% de poussières



	ASR 36-18 BL 25 M SC	AS 18 L PC Compact	AS 18 HEPA PC Compact	AS 18 L PC
Moteur	BRUSHLESS			
Débit d'air max.	4000 l/min	2100 l/min	2100 l/min	2100 l/min
Dépression	240 hPa (mbar)	120 hPa (mbar)	120 hPa (mbar)	120 hPa (mbar)
Volume du réservoir	25 l	6 l	6 l	7,5 l
Nettoyage du filtre	Semi-automatique	Manuel	Manuel	Manuel
Classe de poussière	M	L	HEPA	L
Poids (sans batterie)	12,3 kg	3,8 kg	3,8 kg	6,9 kg
Emballage	Boîte	Boîte	Boîte	Boîte
Groupe de prix Full Service	FS4	FS2	FS2	FS4
Référence	602046850	602028850	602029850	602021850
Équipement standard	Sans batterie, ni chargeur	Sans batterie, ni chargeur	Sans batterie, ni chargeur	Sans batterie, ni chargeur

18 V

Souffleur / ventilateur sans fil



	AG 18	AV 18
Débit d'air	1 / 1.55 / 2.6 m³/min	
Vitesse de l'air	74 m/s (max.)	1.8 / 2.8 / 3.8 m/s
Diamètre du rotor		355 mm
Poids (sans batterie)	1,4 kg	1,4 kg
Équipement standard	Sans batterie, ni chargeur	Sans batterie, ni chargeur
Groupe de prix Full Service	FS1	FS1
Référence	602242850	606176850
Emballage	Boîte	Boîte



Pistolet à air chaud sans fil HG 18 LTX 500

Débit d'air	200 / 160 l/min
Température de l'air	300 / 500 °C
Poids (sans batterie)	0,7 kg
Équipement standard	Sans batterie, ni chargeur
Groupe de prix Full Service	FS2

Référence	610502840
Emballage	metaBOX 145 L

Référence	610502850
Emballage	Boîte



Pistolet à mastic sans fil KPA 18 LTX 400/600



	7259 N	7259 N
Pression d'éjection	7259 N	7259 N
Vitesse d'avance en marche à vide	1 - 10 mm/s	1 - 10 mm/s
Taille du logement	400 ml	600 ml
Pour	Cartouches/Sachet en plastique	Cartouches/Sachet en plastique
Poids (sans batterie)	2,4 kg	2,6 kg
Équipement standard	Sans batterie, ni chargeur	Sans batterie, ni chargeur
Groupe de prix Full Service	FS4	FS4
Référence	601206850	601207850
Emballage	Boîte	Boîte



NOUVEAU

Pistolet à colle chaude sans fil HK 18 LTX 20

Temps de chauffage	1 min
Température de collage	130 °C / 200 °C
Ø de bâton	11 mm
Apport de colle max.	20 g/min
Poids (sans batterie)	0,4 kg
Équipement standard	Sans batterie, ni chargeur
Groupe de prix Full Service	FS1

Référence	612090800
Emballage	metaBOX 145

Référence	612090840
Emballage	Boîte



**Lubrification facile.
Sans câble.**

**Pour la maintenance mobile des
machines et installations.**

18 V



**Pompe à graisse
sans fil
FP 18 LTX**

Taille du logement	400 g
Pression d'éjection	690 / 414 bar
Poids (sans batterie)	4 kg
Groupe de prix Full Service	FS4

Référence	600789500
Équipement standard	2x Li-Power 2.0 Ah, SC 30
Emballage	metaBOX 165 L

Art. nr.	600789850
Équipement standard	Sans batterie, ni chargeur
Emballage	Doos

Accessoires

Lampe LED



Référence 626982000

Système magnétique
caoutchouté, M8



Référence 626980000

Raccord à
compression



Référence 626981000

Adaptateur pour cartouche
à visser de 500 g



Référence 626984000

Malaxeur sans fil RW 18 LTX 120



Vitesse de rotation à vide	0 - 750 /min
Quantité à mélanger max. recommandée	40 l
Porte-outil	Filet intérieur M 14
Poids (sans batterie)	3 kg
Groupe de prix Full Service	FS4
Référence	601163850
Équipement standard	Sans batterie, ni chargeur Avec 1 tige Ø 120 mm
Emballage	Boîte



BRUSHLESS

Compresseur sans fil Power 160-5 18 LTX BL

Puissance de remplissage	70 l/min
Débit effectif (à une pression max. de 80 %)	60 l/min
Pression max.	8 bar
Taille de la cuve	5 l
Poids (sans batterie)	8,7 kg
Référence	601521850
Équipement standard	Sans batterie, ni chargeur
Emballage	Boîte

BRUSHLESS

Glacière sans fil KB 18 BL



Capacité de refroidissement max. à température ambiante	17 °C
Volume	24 l
Température max. de maintien au chaud	60 °C
Poids (sans batterie)	5,5 kg
Groupe de prix Full Service	FS1
Référence	600791850
Équipement standard	Sans batterie, ni chargeur
Emballage	Boîte

Fonctionnement par :

- Batterie 18 V
- Voiture 12 V
- Réseau 230 V

Radio de chantier sans fil



	R 12-18 BT	R 12-18 DAB+ BT
Tension batterie	12 - 18 V	12 - 18 V
Réception	AM / FM	AM / FM / DAB+
Poids (sans batterie)	1,8 kg	1,9 kg
Groupe de prix Full Service	FS1	FS1
Référence	602242850	606176850
Équipement standard	Sans batterie, ni chargeur	Sans batterie, ni chargeur
Emballage	Boîte	Boîte

Compresseur sans fil : multifonctions et compact.

2 applications : mode haute pression et pompe volumétrique.

Mode haute pression :

haute pression jusqu'à 11 bars pour le gonflage de :

- Pneus de voiture
- Pneus de moto
- Pneus de scooter
- Pneus de vélo
- Pneus de diable et de brouette
- Ballons de foot, ballons de basket, ballons de volley

18V

Pompe volumétrique :

faible pression avec un volume important pour le gonflage de :

- Lits d'appoint
- Matelas gonflables
- Piscines gonflables
- Accessoires pour piscine (bouée, ballon, etc.)





Facile à utiliser

- Grand écran avec symboles faciles à lire
- Lampe LED pour une utilisation dans de mauvaises conditions lumineuses
- Espace de rangement pour les accessoires
- Fonctionne avec des batteries 18 V ou un câble de voiture 12 V



Faible poids et dimensions compactes pour une utilisation mobile.

Accessoires

Set de valves, 3 pièces

comprenant un adaptateur pour valve de vélo, une aiguille de gonflage pour ballon, un adaptateur pour le gonflage de matelas gonflables



Référence 0901055769

NOUVEAU



Compresseur sans fil AK 18 Multi

Puissances de remplissage	16 l/min
Pression max.	11 bar
Longueur du flexible haute pression	1.200 mm
Longueur du flexible à grand volume	490 mm
Dimensions	328x185x256 mm
Poids (sans batterie)	2,6 kg

Groupe de prix Full Service **FS1**



Disponible à partir d'octobre 2023

sans batterie,
ni chargeur
Référence 600794850

Éclairage parfait dans tous les angles.

18V




Éclairage optimal avec une autonomie de batterie maximale

grâce à la fonction de réglage de l'intensité en continu

Protection contre la poussière et les projections d'eau

pour une utilisation dans des conditions difficiles sur les chantiers (IP 54)


Aimants intégrés

pour la fixation rapide sur des surfaces métalliques (BSA 12-18 LED 2000, BSA 18 LED 4000)

Résistance élevée aux chocs idéale pour les chantiers

Trépied pour projecteur

- Pieds télescopiques avec arrêt rapide et barre centrale télescopique supplémentaires
- Stabilité élevée grâce aux pieds antidérapants en caoutchouc
- Facile à transporter grâce à la sangle de transport et au sac



Référence 623729000

Projecteurs de chantier sans fil

	BSA 12-18 LED 2000	BSA 18 LED 4000	BSA 18 LED 10000
Tension	12 - 18 V	18 V	18 V / 230 V
Flux lumineux	2.000 lm	4.000 lm	10.000 lm
Indice de protection IP	IP 54	IP 54	IP 54
Dimensions	165 x 140 x 215 mm	185 x 155 x 280 mm	150 x 310 x 320 mm
Poids	1,2 kg	1,9 kg	4,1 kg
Emballage	Boîte	Boîte	Boîte
Groupe de prix Full Service	FS2	FS2	FS3

Référence	601504850	601505850	601506850
Équipement standard	Sans batterie, ni chargeur	Sans batterie, ni chargeur	Sans batterie, sans chargeur, avec câble secteur amovible

Référence	691210000
Équipement standard	avec trépied en set Sans batterie, ni chargeur

Lampe sur pied avec
2 projecteurs de chantier
LED de 5 000 lumens
réglables individuellement.

18 V

5 000 lumens



Projecteur de chantier sur trépied réglable
en hauteur pour un éclairage de travail
flexible et lumineux
BSA 18 LED 5000 DUO-S

Flux lumineux	5.000 lm
Indice de protection IP	IP 30
Dimensions, plié	120 x 160 x 890 mm
Poids (sans batterie)	4,8 kg
Emballage	Boîte
Groupe de prix Full Service	FS 2

sans batterie,
ni chargeur,
Référence 601507850



Transport facile



Tournant et
pivotant à 360°,
2 niveaux
d'éclairage au choix

Petites lampes de
poche et lampes
torches pour les
révisions et les
inspections.



14,4 V/18 V
PA 14.4-18 LED-USB
Référence : 600288000



14.4 V / 18 V
ULA 14.4-18 LED
280 lumens
Référence : 600368000



14.4 V / 18 V
SLA 14.4-18 LED
440 lumens
Référence : 600370000

COMBO SETS

Combo Set 18 volts 2.8.6
Visseuse à chocs sans fil SSD 18 LT 200 BL
+ perceuse à percussion sans fil SB 18 L
(1x 2.0 Ah, 1x 4.0 Ah Li-Power)
Réf. 685198000



L

Combo Set 18 volts 2.4.3
Perceuse-visseuse sans fil BS 18
+ meuleuse d'angle sans fil W 18 L 9-125
(1x 2.0 Ah, 1x 4.0 Ah Li-Power)
Réf. 685204500



L

Combo Set 18 volts 2.8.4
Visseuse à chocs sans fil SSD 18 LT 200 BL
+ perceuse-visseuse sans fil BS 18 LT BL
(2x 5.2 Ah Li-Power)
Réf. 685196000

LT

BRUSHLESS



Combo Set 18 volts 2.8.1
Visseuse à chocs sans fil SSD 18 LT 200 BL
+ perceuse-visseuse sans fil BS 18
(2 x 2.0 Ah Li-Power)
Réf. 685193000



L

Combo Set 18 volts 2.4.2
Perceuse à percussion sans fil SB 18 LT
+ meuleuse d'angle sans fil W18 L 9-125 Quick
(1x 2.0 Ah, 1x 4.0 Ah Li-Power)
Réf. 685207500



LT

Combo Set 18 volts 2.8.8
Visseuse à chocs sans fil SSD 18 LT 200 BL
+ perceuse à percussion sans fil SB 18 LT BL
(2x 5.2 Ah Li-Power)
Réf. 685200000

LT

BRUSHLESS



Combo Set 18 volts 2.9.3
Visseuse à chocs sans fil SSW 18 LT 300 BL
+ perceuse-visseuse BS 18 LT BL
(2x 5.2 Ah Li-Power)

Réf. 685203000

LT

BRUSHLESS



Combo Set 18 volts 2.9.4
Perceuse-visseuse sans fil BS 18 LT BL
+ meuleuse d'angle sans fil WB 18 LT BL 11-125 Quick
(2x 5.2 Ah Li-Power)

Réf. 685208650

LT

BRUSHLESS



Combo Set 18 volts 4.4.2
Perceuse à percussion sans fil SB 18 LT BL
+ visseuse à chocs sans fil SSD 18 LT 200 BL
+ marteau combiné sans fil KH 18 LTX 24
+ meuleuse d'angle sans fil W 18 L 9-125 Quick
(4x 5.2 Ah Li-Power)

Réf. 685226000

LT



Combo Set 18 volts 6.3.2
Perceuse à percussion sans fil SB 18 LTX BL I
+ visseuse à chocs sans fil SSD 18 LTX 200 BL
+ marteau combiné sans fil KHA 18 LTX BL 24 Quick
+ scie sauteuse sans fil STA 18 LTX 100
+ meuleuse d'angle sans fil WB 18 LTX BL 125 Quick
+ scie circulaire portable sans fil KS 18 LTX 57
(3x 5.5 Ah LiHD)

Réf. 685223000

LTX



Accessoires conseillés



Coffret de mèches à bois - 8 pièces

Référence 626705000



Coffret de forets à pierre - 8 pièces

Référence 626706000



Coffret de forets HSS-R SP 19 pièces

Référence 627151000



Coffret de forets HSS-G SP 19 pièces

Référence 627153000



Coffret de forets HSS-G SP 25 pièces

Référence 627154000

PICK+MIX 18 V



Plus de 35 marques – plus de 300 machines – 1 batterie

Constituez l'équipement adapté à votre usage.

1. Choisir un set de base ou une batterie et un chargeur

2. Choisir une machine

Payez que ce dont vous avez vraiment besoin.

Plus d'info : metabo.com/be/fr/pickmix/



Découvrez maintenant nos partenaires du CAS. 100 % de compatibles.



Plus d'informations chez votre revendeur ou sur cordless-alliance-system.com/fr

BATTERIES ET CHARGEURS

Chargeurs 12 - 36 V

Chargeur rapide ASC 55

55 Watt

Référence
627044000



Chargeur rapide ASC 145

145 Watt

Référence
627378000



Double chargeur rapide ASC 145 DUO

2x 145 Watt

Référence
627495000



Station de recharge rapide ASC 55 Multi 8

8x 55 Watt

Référence
627093000



Sets de base



- Batteries LiHD pour une puissance ultime et une durée de fonctionnement maximale avec un dégagement minimal de chaleur
- Gestion intelligente des batteries pour des batteries durables, garanties 3 ans
- Technologie de chargement brevetée «AIR COOLED»
- Indicateur de capacité pour un contrôle permanent du niveau de charge



Set de base LiHD 2x 8.0 Ah
1x chargeur rapide ASC 145
metaBOX
Réf. 685131000



Set de base LiHD 4x 8.0 Ah
1x chargeur rapide ASC 145 Duo
metaBOX
Réf. 685135000



Set de base LiHD 2x 10.0 Ah
1x chargeur rapide ASC 145
metaBOX
Réf. 685142000



Set de base LiHD 4x 10.0 Ah
1x chargeur rapide ASC 145 Duo
metaBOX
Réf. 685143000

Li-Power



Set de base Li-Power 2x 2.0 Ah
1x lader SC 30
Réf. 685161000



Set de base Li-Power 2x 4.0 Ah
1x chargeur rapide ASC 55
Réf. 685050000



Set de base Li-Power 2x 5.2 Ah
1x chargeur rapide ASC 55
Réf. 685051000



Set de base LiHD 2x 4.0 Ah
1x chargeur rapide ASC 55
Réf. 685163000



Set de base LiHD 3x 4.0 Ah
1x chargeur rapide ASC 55
Réf. 685132000



Set de base LiHD 1x 4.0 Ah + 1x 5.5 Ah
1x chargeur rapide ASC 55
Réf. 685160000



Set de base LiHD 2x 5.5 Ah
1x chargeur rapide ASC 145
Réf. 685122000



Set de base LiHD 3x 5.5 Ah
1x chargeur rapide ASC 145
Réf. 685074000



Set de base LiHD 4x 5.5 Ah
1x chargeur rapide ASC 145 Duo
metaBOX
Réf. 685180000

Batteries

18 V



2.0 Ah

Li-Power 2.0 Ah
Référence 625026000



4.0 Ah

Li-Power 4.0 Ah
Référence 625027000



5.2 Ah

Li-Power 5.2 Ah
Référence 625028000

Compact

puissance contre endurance



4.0 Ah

LiHD 4.0 Ah
Référence 625367000



5.5 Ah

LiHD 5.5 Ah
Référence 625368000



8.0 Ah

LiHD 8.0 Ah
Référence 625369000



10.0 Ah

LiHD 10.0 Ah
Référence 625549000

Bien protégé :
équipement de
sécurité pour outil
sur la batterie.



DS LiHD 18 V – 4.0 Ah
Référence 624989000



DS LiHD 18 V – 5.5 Ah
Référence 624990000



DS LiHD 18 V – 10.0 Ah
Référence 624991000



GRATUIT :
3 ans de garantie
sur les batteries
et les chargeurs.

Qu'il s'agisse des batteries LiHD ou Li-Power de Metabo : nous octroyons gratuitement une garantie de 3 ans sur toutes les batteries et tous les chargeurs - sans limitation des cycles de recharge. Aucun enregistrement nécessaire.

X avantages.
1 système.

metaBOX



XS



metaBOX 63 XS Organizer
D: 252x167x63mm
ID: 239x147x40mm

S



metaBOX 118
D: 396x296x118mm
ID: 379x268x83mm



metaBOX 145
D: 396x296x145mm
ID: 379x268x110mm



metaBOX 215
D: 396x296x215mm
ID: 379x268x180mm



metaBOX 340
D: 396x296x340mm
ID: 379x268x305mm



metaBOX 118 Organizer
D: 396x296x118mm
ID: 379x268x83mm



metaBOX 145 Toolbox
D: 396x296x153,5mm
ID: 379x268x140mm



metaBOX 340 Toolbox
D: 396x296x348,5mm
ID: 379x268x335mm

M



metaBOX 145 M
D: 446x346x145mm
ID: 429x317x110mm

L



metaBOX 145 L
D: 496x296x145mm
ID: 479x268x110mm



metaBOX 165 L
D: 496x296x165mm
ID: 479x268x130mm

XL



metaBOX 185 XL
D: 596x396x185mm
ID: 577x361x148mm

D = dimensions
ID = dimensions intérieures

Accessoires de transport

Chariot metaBOX

- Chariot léger et adapté aux escaliers pour une mobilité maximale dans tous les environnements de travail
- Transport facile des metaBOX et du matériel de travail jusqu'à 125 kg, sur les escaliers jusqu'à 50 kg
- Structure de cadre stable et plaque de fond de grande surface pour des applications de transport polyvalentes
- Sangle de serrage à fixation flexible pour sécuriser rapidement les marchandises transportées



Référence 626893000


Planche à roulettes metaBOX



Référence 626894000

Plaque adaptatrice metaBOX

Pour sécuriser et ranger les boîtes dans le véhicule. Compatible avec les systèmes d'aménagement de véhicules Sortimo Globelyst et SR5



Référence 626895000

Organisation

metaBOX 118 Organizer




Référence 626897000

metaBOX 63 XS Organizer



Référence 626896000

Inserts pour machines et accessoires



► Tous les inserts sur metabo.com

Plaque multi-adaptatrice metaBOX

Pour fixer tous les systèmes de boîtes à outils courants sur la metaBOX



Référence 626900000

metaBOX 145 Toolbox

Dimensions
396 x 296 x 153,5 mm
Référence 626908000



metaBOX 340 Toolbox

Dimensions 396 x 296 x 348,5 mm
Référence 626909000



CAS Une batterie pour tous les usages.

1 système – plus de 35 marques – plus de 300 machines

Le Cordless Alliance System (CAS) regroupe différentes grandes marques d'outils électriques. Grâce au CAS, une multitude d'applications professionnelles sont désormais possibles sans fil – qu'il s'agisse de tâches standards ou spécifiques.



Nouveaux **CAS** partenaires

Nous sommes ravis d'accueillir de nouveaux membres : avec les marques Rubi et Lievers, nous avons désormais deux spécialistes internationaux de plus au sein de l'alliance sans fil du CAS. La marque espagnole Rubi permet d'étendre la gamme du CAS dans le secteur de la pose de carrelage et la marque hollandaise Lievers permet au CAS d'être présent dans le domaine du travail du béton.

RUBI



Marque leader pour les outils de coupe, de travail, de transport et de pose de carrelage. Nous proposons aux consommateurs finaux le plus grand choix d'outils innovants pour réaliser avec succès tous les projets de pose de carrelage.

LIEVERS
H O L L A N D



Fabricant de machines de haute qualité pour étancher, placer et retravailler le béton fraîchement coulé. LEVERS Holland est votre partenaire international pour le travail du béton.

La formule actuelle du CAS est donc la suivante :

plus de 300 machines

plus de 35 marques

1 batterie





Les pistolets à air chaud sans fil STEINEL permettent de rétracter les isolations



Les outils hydrauliques coupe-câble sur batterie CEMBRE permettent de couper des câbles



La perceuse à sec diamantée sans fil BAIER permet d'encaster des prises



Les marteaux combinés sans fil METABO permettent de percer des trous de montage



Les visseuses à chocs METABO de 300 Nm permettent de fixer des caniveaux de câbles



Les taraudeuses sans fil METABO permettent de réaliser des filetages



Les visseuses à chocs sans fil METABO de 600 Nm permettent de desserrer des vis



Pour les grands raccords à vis, la visseuse sans fil à couple élevé ITH (jusqu'à 6 000 Nm)



Compresseur sans fil METABO





changer de roue avec la visseuse sans fil ITH



plein mobile avec le trolley pour diesel CEMA



plein mobile CEMO AdBlue®



changer de roue avec la visseuse à chocs sans fil METABO



éclairer la zone de travail avec le projecteur de chantier haute performance SCANGRIP



nettoyer avec le pulvérisateur dorsal sans fil BIRCHMEIER



lisser des matériaux avec la meuleuse d'angle sans fil METABO



Polir, raboter et structurer le crépi avec la machine EIBENSTOCK pour le travail du crépi



mélanger de la colle avec le malaxeur sans fil COLLOMIX



cheviller des panneaux isolants avec le marteau perforateur sans fil METABO



poncer des panneaux isolants avec la ponceuse sans fil ROKAMAT



couper des matériaux isolants avec l'appareil de coupe à fil incandescent sans fil SPEWE



Métal

Sauvetage



PROMOTECH :
soudures bord à bord et
soudures d'angle MIG/MAG
- chariot de soudage
sans fil
Gecko Battery



JEPSON :
scie circulaire portative
à métaux sans fil avec
technologie
DryCutter



MONTIPOWER :
préparation des
surfaces - Bristle
BlasterCordless



METABO :
coupes
Meuleuse d'angle
WPB 36-18 LTX BL 230



HOLMATRO :
pour couper différents
matériaux - outil de
sauvetage
Mini-Cutter



GESIPA :
outil de pose pour
écrous à sertir -
FireBird Pro



METABO :
couper et dégrossir -
meuleuse d'angle
sans fil
W 18 L BL 9-125



METABO :
Élimination des obstacles
Scie sabre
SSEP 18 LTX BL MVT



METABO :
changement de roue -
visseuse à chocs
sans fil
SSW 18 LTX 800 BL



EISENBLÄTTER :
traitement de l'acier
inoxydable - polisseuse
à une main VARILEX
Polisher



ITH :
raccords à vis solides -
visseuse sans fil à couple
de rotation élevé
ADS-50 digital



SCANGRIP :
éclairer la zone de travail
Projecteur de chantier
haute performance
AREA 10 CAS - 360°



METABO :
Machine universelle
Compresseur sans fil
POWER 160-5 18
LTX BL OF



SCANGRIP :
éclairer la zone de
travail - lampe LED V
EGA LITE



TRUMPF :
pour assembler différentes
pièces métalliques -
sertisseuse sans fil
TrueTool TF 350

CLASSE COMPACTE - BATTERIES ENFICHABLES 12 V

12V



Fonction de percussion

	PowerMaxx SB Basic	PowerMaxx BS	PowerMaxx BS Basic MW	PowerMaxx BS Basic	PowerMaxx BS BL	PowerMaxx BS BL O
Moteur					BRUSHLESS	BRUSHLESS
Couple max. tendre / dur	17 / 34 Nm	17 / 34 Nm	17 / 34 Nm	17 / 34 Nm	20 / 38 Nm	20 / 38 Nm
Ø de perçage maçonnerie	10 mm					
Ø de perçage l'acier	10 mm	10 mm	10 mm	10 mm	10 mm	10 mm
Ø de perçage bois tendre	18 mm	18 mm	18 mm	18 mm	32 mm	32 mm
Vitesse de rotation à vide	0 - 360 / 0 - 1400/min	0 - 360 / 0 - 1400/min	0 - 360 / 0 - 1400/min	0 - 360 / 0 - 1400/min	0 - 400 / 0 - 1500/min	0 - 400 / 0 - 1500/min
Cadence de frappe max.	21.000/min					
Ouverture de mandrin	1,5 - 10 mm	1 - 10 mm	1 - 10 mm	1 - 10 mm	1 - 10 mm	1 - 10 mm
Mandrin chang. rapide Quick						■
Poids (sans batterie)	0,82 kg	0,75 kg	0,75 kg	0,8 kg	0,7 kg	0,7 kg
Groupe de prix Full Service	FS1	FS1	FS1	FS1	FS2	FS2
Référence	600385500	600079500	600080880	600984500	601721500	601749500
Équipement standard	2x Li-Power 2.0 Ah, LC 40	2x Li-Power 2.0 Ah, LC 40	2x Li-Power 2.0 Ah, LC 40	2x Li-Power 2.0 Ah, LC 12	2x Li-Power 2.0 Ah, LC 40	2x Li-Power 2.0 Ah, LC 40
Emballage	Coffret en plastique	Malette souple	Atelier Mobile avec 64 accessoires	Boîte	Coffret en plastique	Coffret en plastique

PICK+MIX 12V



1. Choisir un set de base ou une batterie et un chargeur

Sets de base



Set de base Li-Power 2x 2.0 Ah
1x chargeur SC 30
Référence 685300000



Set de base 2x LiHD 4.0 Ah
1x chargeur ASC 55
Référence 685301000



Chargeur rapide ASC 55
Référence 627044000

Batteries



Li-Power 2.0 Ah
Référence 625406000



LiHD 4.0 Ah
Référence 625349000

2. Choisir une machine



Perceuse-visseuse sans fil
PowerMaxx BS 12
17-40 Nm / 1 400 tr/min.
Référence 601036890

BRUSHLESS



Perceuse-visseuse sans fil
PowerMaxx BS 12 BL
20 - 45 Nm/1.600 t/min.
Référence 601044840

BRUSHLESS



Perceuse-visseuse sans fil
PowerMaxx BS 12 BL Q
20 - 45 Nm/1.600 t/min.
Référence 601045840



Perceuse à percussion sans fil
PowerMaxx SB 12
21 000 tr/min. / 17 - 40 Nm
Référence 601076890

BRUSHLESS



Perceuse à percussion-visseuse
PowerMaxx SB 12 BL
20 - 45 Nm/1.600 t/min.
Référence 601046840



Adaptateur électrique sans fil
PowerMaxx PA 12 LED-USB
Référence 600298000



Marteau perforateur sans fil
PowerMaxx BH 12 BL 16
1,3 J / 5 250 tr/min.
Référence 600207850

BRUSHLESS



Visseuse à chocs sans fil
PowerMaxx SSD 12 BL
140 Nm / 0-2 500 tr/min.
Référence 601115890

BRUSHLESS



Meuleuse d'angle sans fil
PowerMaxx CC 12 BL
Ø 76 mm / 20 000 tr/min.
Référence 600348850

BRUSHLESS



Scie sabre sans fil
PowerMaxx SSE 12 BL
16 mm / 3 000 tr/min.
Référence 602322890

BRUSHLESS



Ponceuse vibrante sans fil
PowerMaxx SRA 12 BL
80 x 133 mm / 4 000 - 10 000 tr/min.
Référence 602036840

BRUSHLESS



Ponceuse multifonctions sans fil
PowerMaxx SMA 12 BL
100 x 150 mm / 4 000 - 10 000 tr/min.
Référence 602037840

BRUSHLESS



Ponceuses excentriques sans fil
PowerMaxx SXA 12-125 BL
Ø 125 mm / 4 000 - 10 000 tr/min.
Référence 602035840

BRUSHLESS



Outil multifonctions sans fil
PowerMaxx MT 12
1,6° / 5 000 - 18 000 tr/min.
Référence 613089840



Sculpte-haie et cisaille à gazon sans fil
PowerMaxx SGS 12 Q
20 cm / 11,5 cm
Référence 601608850

Perceuse-visseuse sans fil 12V PowerMaxx BS 12 Atelier Mobile

Couple max. tendre / dur	17 / 40 Nm
Ø de perçage l'acier	10 mm
Ø de perçage bois tendre	18 mm
Vitesse de rotation à vide	0 - 360 / 0 - 1400/min
Cadence de frappe max.	
Ouverture de mandrin	1 - 10 mm
Emballage	0,84 kg
Groupe de prix Full Service	FS1

Référence	601036870
Équipement standard	2x Li-Power 2.0 Ah, SC 30
Emballage	Atelier Mobile avec 74 accessoires



Combo Set 12 volts 2.7.1 Visseuse à chocs sans fil PowerMaxx SSD 12 + perceuse-visseuse sans fil PowerMaxx BS 12 (2 x 2.0 Ah Li-Power)

Réf. 685166000



Perceuse à percussion sans fil 12V PowerMaxx SB 12 Atelier Mobile

Couple max. tendre / dur	17 / 34 Nm
Ø de perçage maçonnerie	10 mm
Ø de perçage l'acier	10 mm
Ø de perçage bois tendre	18 mm
Vitesse de rotation à vide	0 - 360 / 0 - 1400/min
Cadence de frappe max.	21.000/min
Ouverture de mandrin	1,5 - 10 mm
Emballage	0,9 kg
Groupe de prix Full Service	FS1

Référence	601076870
Équipement standard	2x Li-Power 2.0 Ah, SC 30
Emballage	Atelier Mobile avec 64 accessoires



Combo Set 12 volts 2.7.2 Visseuse à choc sans fil PowerMaxx SSD 12 + perceuse à percussion sans fil PowerMaxx SB 12 (2x 2.0 Ah Li-Power)

Réf. 685167000





Différents travaux. Une solution : la gamme de marteaux de Metabo.

Puissance maximale lors de chaque application - avec ou sans câble. Les marteaux Metabo sont robustes, extrêmement durables et fiables - jour après jour. Idéalement, ils doivent être combinés avec les accessoires du système et les consommables correspondants.

Puissants et fiables

Marteaux combinés SDS-Plus : extrêmement durables.



Travail sans poussière.

Foret aspirant SDS-plus

- Percer et nettoyer en un seul geste
- Convient parfaitement aux armatures
- Vitesse de perçage sensiblement plus élevée
- SDS-plus Ø 12 - 18 mm



Ø 12 x 325 mm
Référence 626902000

Adaptateur d'aspiration

- La dépression de l'aspirateur maintient l'adaptateur sur la surface concernée
- pour tous les aspirateurs industriels et domestiques courants



DDE 14

Référence 630829000



DDE 72

Référence 631343000

MARTEAUX PERFORATEURS SDS-PLUS



	KHE 2245	KHE 2445	KHE 2645	KHE 2645 Quick	KHE 2845	KHE 2845 Quick
Énergie de frappe par coup max. (EPTA)	2,2 J	2,4 J		2,9 J		3 J
Cadence de frappe max.	4.800 /min	4.800 /min		4.300 /min		4.400 /min
Puissance absorbée nominale	750 W	800 W		850 W		880 W
Ø de perçage dans le béton max.	22 mm	24 mm		26 mm		28 mm
Ø de perçage dans le béton optimale	12 mm	14 mm		16 mm		18 mm
Poids (sans câble secteur)	2,7 kg	2,8 kg	2,9 kg	3,1 kg	2,9 kg	3,1 kg
Groupe de prix Full Service	FS2	FS2	FS2	FS2	FS3	FS3
Référence	601708500	601709500	601710500	601711500	601739500	601740500
Emballage	Coffret plastique	Coffret plastique	Coffret plastique	Coffret plastique	Coffret plastique	Coffret plastique
Équipement standard				Quick : changement rapide vers mandrin à serrage rapide (non inclus)		Quick : changement rapide vers mandrin à serrage rapide (non inclus)



	KHE 2660 Quick	KHE 2860 Quick	KHE 3250	KHE 3251
Énergie de frappe par coup max. (EPTA)	3 J	3,2 J	3,1 J	3,1 J
Cadence de frappe max.	4.300 /min	4.400 /min	4.470 /min	4.470 /min
Puissance absorbée nominale	850 W	880 W	800 W	800 W
Ø de perçage dans le béton max.	26 mm	28 mm	32 mm	32 mm
Ø de perçage dans le béton optimale	16 mm	18 mm	20 mm	20 mm
Poids (sans câble secteur)	3,1 kg	3,1 kg	3,4 kg	3,6 kg
Groupe de prix Full Service	FS4	FS4	FS4	FS4
Référence	600663500	600878500	600637000	600659000
Emballage	metaBOX 145 L	metaBOX 145 L	metaBOX 165 L	metaBOX 165 L
Équipement standard	2 ^{ième} mandrin	2 ^{ième} mandrin		2 ^{ième} mandrin

Couronnes de perçage à percussion en carbure avec filet intérieur M 16

- Grandes dents en carbure pour une longue durée de vie
- Hautes performances grâce au corps de la couronne solide et mince
- Couronne de perçage à percussion en carbure Ø 30 - 112 mm
- Emmanchement SDS-plus, longueur totale : 105 / 220 ou 270 mm



Ø 68 mm
Référence 623395000

Extrêmement performants

- Mécanisme de frappe haute performance



Système Metabo Quick

Changement rapide du mandrin marteau SDS-plus et du mandrin à serrage rapide



Marteau multifonctions à variateur électronique SDS-plus

	UHE 2660-2 Quick	UHE 2860-2 Quick
Énergie de frappe par coup max. (EPTA)	2,8 J	3,4 J
Cadence de frappe max.	4.200 /min	4.500 /min
Puissance absorbée nominale	800 W	1100 W
Ø de perçage dans le béton max.	26 mm	28 mm
Ø de perçage dans le béton optimale	16 mm	18 mm
Poids (sans câble secteur)	3,1 kg	3,3 kg
Emballage	metaBOX 145 L	metaBOX 145 L
Groupe de prix Full Service	FS4	FS4
Référence	600697500	600713500
Équipement standard	2 ^{ième} mandrin	2 ^{ième} mandrin
Art. nr.	600697510	600713510
Équipement standard	2 ^{ième} mandrin Set de 10 forets	2 ^{ième} mandrin Set de 10 forets



Extrêmement robustes

- Avec carter de réducteur solide en fonte d'aluminium moulée sous pression
- Protection maximale contre les influences mécaniques extérieures
- Garantit la longévité et une résistance extrême



Débrayage de sécurité Metabo S-automatic

pour un débrayage immédiat de l'entraînement en cas de blocage du foret

Extrêmement maniables

- Marteau perceur le plus court de sa catégorie



Un foret ou un burin adapté à chaque application.

Metabo propose trois classes de qualité : des applications simples qui nécessitent un foret de qualité solide et robuste aux applications extrêmes durant lesquelles l'outil est fortement sollicité en passant par les applications aux exigences élevées.

Forets SDS-plus

Pro 4 Premium


- Géométrie innovante et unique des lames en carbure avec une symétrie optimale de 4 x 90°
- Power Breakers pour une avance de perçage sensiblement plus rapide
- Perçage sans vibrations grâce à la spirale Vario à 4 hélices

Pro 4

- Vitesse de perçage maximale
- Géométrie de l'hélice avec centre renforcé
- Pointe de centrage solide et durable

Classique

- Pointe de perçage en carbure de qualité supérieure
- Tête de perçage dynamique en forme de burin
- Bonne performance de perçage et bonne longévité



Burins SDS-plus

Professional premium

- Lames auto-affûteuses pour une capacité de démolition maximale
- Abrasion maximale grâce à la transmission plus efficace des frappes et aux lames supplémentaires
- Durée de vie maximale et travail productif

Professional

- Utilisation d'acier traité de qualité supérieure
- Procédures spéciales de traitement et de trempage avec possibilité de réaffûtage

Classique

- Outils trempés robustes avec des matériaux de qualité
- Bonne performance abrasive et bonne longévité



Nos best-sellers

Burin à carreaux SDS-plus
165 x 75 mm
coudé



Référence 631449000

Jeu de burins SDS-plus,
« classic »
3 pièces



Référence 628412000

Graisse spéciale pour
emmanchements d'outil
Diminue le frottement
et l'usure



Référence 631800000

Jeu de forets/burins
SDS-plus SP
17 pièces



Référence 628414000

Jeu de forets SDS-plus
Pro 4 Premium
7 pièces



Référence 626245000

Puissants. Robustes.

BRUSHLESS

La solution pour les applications les plus difficiles.

Durée de vie extrêmement longue

- Sans entretien grâce à la technologie Brushless : plus besoin de balais autorupteurs
- Le carter robuste en fonte d'aluminium moulée sous pression protège le moteur et le réducteur

Double protection contre les vibrations

- Système antivibrations à double action :
- Masse d'équilibrage qui absorbe les chocs
 - Poignée isolée

Capacité de perçage maximale

- Vitesse de perçage maximale
 - Capacité de démolition maximale
- grâce au moteur Brushless et au mécanisme de frappe haute performance optimisé

BRUSHLESS



	KHEV 5-40 BL	KHEV 8-45 BL	KHEV 11-52 BL	MHEV 5 BL	MHEV 11 BL
Énergie de frappe par coup max. (EPTA)	8,7 J	12,2 J	18,8 J	8,7 J	18 J
Cadence de frappe max.	2.900 /min	2.900 /min	2.360 /min	2.900 /min	2.100 /min
Puissance absorbée nominale	1.150 W	1.500 W	1.500 W	1.150 W	1.500 W
Ø de perçage dans le béton max.	40 mm	45 mm	52 mm		
Ø de perçage dans le béton optimale	30 mm	35 mm	42 mm		
Poids (sans câble secteur)	8,3 kg	10,1 kg	12,4 kg	7,9 kg	7,9 kg
Groupe de prix Full Service	FS4	FS4	FS4	FS4	FS4
Référence	600765500	600766500	600767500	600769500	600770500
Emballage	Coffret plastique	Coffret plastique	Coffret plastique	Coffret plastique	Coffret plastique

Encore plus efficace en système.



Marteaux SDS-max



Foret marteau
SDS-max



Kit d'aspiration ESA max
Référence 623271000



Aspirateur tous usages
ASR 35 M ACP
Référence 602058000

Gamme complète sur me-
tabo.com

Compacts et robustes.



Réduction des vibrations

pour protéger la santé grâce au système d'amortissement Metabo VibraTech (MVT)

Commutateur verrouillable pour un burinage plus confortable en continu

Indicateur de service

Indique quand les balais autorupteurs doivent être remplacés (uniquement MHE 5/ KHE 5-40)

Travail en toute sécurité

Débrayage mécanique de l'entraînement en cas de blocage du foret : débrayage de sécurité Metabo S-automatic (uniquement KHE 5-40)

Pour le perçage à percussion et le burinage

Marteau combiné SDS-max



Pour le burinage

Marteau burineur SDS-max



	KH 5-40	KHE 5-40	MH5	MHE 5
Énergie de frappe par coup max. (EPTA)	7,1 J	8,5 J	7,1 J	7,1 J
Cadence de frappe max.	2.800 /min	3.000 /min	3.000 /min	3.000 /min
Puissance absorbée nominale	1.100 W	1.100 W	1.100 Watt	1.100 Watt
Ø de perçage dans le béton max.	40 mm	40 mm	42 mm	
Ø de perçage dans le béton optimale	30 mm	30 mm		
Poids (sans câble secteur)	7,1 kg	7,1 kg	5,6 kg	5,7 kg
Groupe de prix Full Service	FS4	FS4	FS4	FS4
Référence	600763500	600391500	600147500	600148500
Emballage	Coffret plastique	Coffret plastique	Coffret plastique	Coffret plastique
Référence	691057000 (photo)			
Emballage	Coffret plastique			
Équipement standard	Jeu de burins SDS-max «professional», 5 pièces			

Pour les applications avec les marteaux, il est conseillé d'utiliser les accessoires adaptés de Metabo.

Forets SDS-plus / SDS-max

Pro 4 Premium

- Avec tête en métal massif innovante et soudée pour une longévité maximale
- SDS-plus Ø 5-32 mm
- SDS-max Ø 12-32 mm



Pro 4

- Durée de vie toujours élevée et vitesse de perçage maximale grâce à la géométrie spéciale des lames
- SDS-plus Ø 4-26 mm
- SDS-max Ø 12-52 mm



Classique

- Forets avec pointe en carbure de haute qualité - bonne capacité de perçage avec une longévité élevée
- SDS-plus Ø 5-14 mm
- SDS-max Ø 16-40 mm



Burins SDS-plus / SDS-max

Professional Premium

- Lames auto-affûteuses pour une capacité de démolition maximale



Professional

- Utilisation d'acier traité de qualité supérieure



Classique

- Outils trempés robustes avec des matériaux de qualité



Couronnes de perçage et forets trépan

Couronnes de perçage à percussion en carbure SDS-plus

- Grandes dents en carbure pour une longue durée de vie
- Ø 30 - 112 mm
- Emmanchements ; longueur totale 105/220 et 370 mm



Forets trépan SDS-max

- 3 lames pour une résistance maximale aux armatures
- Ø de 45-80 mm / longueur totale 550 mm ou 990 mm



Solutions sans poussière

Kit d'aspiration ESA max

- Compatible avec tous les nouveaux marteaux combinés SDS-max de Metabo
- Pour percer des diamètres de 16-52 mm avec burins pointus et burins plats jusqu'à 25 mm
- Montage sans outil



Référence 623271000



Adaptateur d'aspiration

- La dépression de l'aspirateur maintient l'adaptateur sur la surface concernée
- Pour tous les aspirateurs industriels et domestiques courants



DDE 14
Référence 630829000



DDE 72
Référence 631343000

► Gamme d'accessoires complète sur metabo.com

Les classiques.



Référence 600742870

Atelier mobile
Perceuse à percussion SBE 650
+ set d'accessoires pour le perçage,
le vissage, etc

Compacts, légers et ergonomiques

Travailler avec une vitesse de rotation adaptée au matériau
 pour une utilisation continue

Convient aux alésages de petite et moyenne taille

Générateur d'impulsions désactivable
 pour dévisser les vis bloquées et réaliser des amorces de perçage sur des surfaces lisses (uniquement SBE 650 Impuls / SBEV 1300-2)



	SBE 650	SBE 650 Impuls
Puissance absorbée nominale	650 W	650 W
Vitesse de rotation en charge nominale	1.500 /min	1.500 /min
Couple de rotation max.	10 Nm	10 Nm
Ouverture de mandrin	1.5 - 13 mm	1.5 - 13 mm
Poids (sans câble secteur)	1,8 kg	1,8 kg
Emballage	Coffret	Coffret
Groupe de prix Full Service	FS1	FS1

Référence	600742500	600743500
Type du mandrin	Futuro Plus	Futuro Plus

Référence		
Type du mandrin		

Pour le perçage de pratiquement tous les matériaux.

Autres points forts

- Débrayage de sécurité Metabo S-automatic pour travailler en toute sécurité
- Broche à six pans creux pour embouts de vissage pour travailler sans mandrin

Travail adapté aux matériaux

- Molette pour la présélection de la vitesse de rotation
- Système électronique Vario (V)

Travail adapté à l'application

- Pour les travaux dans le bois ou le métal : sans percussions
- Pour les travaux dans le béton ou la maçonnerie : avec percussions

Ergonomique et maniable

Réducteur à deux vitesses

Robuste

grâce au carter de réducteur en fonte d'aluminium moulée sous pression



SBE 800-2



Livable novembre 2023



SBE 800-2	SBE 850-2	SBEV 1000-2	SBEV 1100-2 S	SBEV 1300-2	SBEV 1300-2 S
800 W	850 W	1.000 W	1.100 W	1.300 W	1.300 W
850 / 2200 /min	680 / 1900 /min	1000 / 2800 /min	1100 / 3100 /min	1100 / 3100 /min	1100 / 3100 /min
1.5 - 13 mm	36 / 14 Nm	40 / 14 Nm	42 / 15 Nm	44 / 16 Nm	44 / 16 Nm
2,6 kg	1.5 - 13 mm	1.5 - 13 mm	1.5 - 13 mm	1.5 - 13 mm	1 - 13 mm
Coffret	2,6 kg	2,7 kg	2,8 kg	2,8 kg	2,8 kg
FS2	metaBOX 145 L	metaBOX 145 L	metaBOX 145 L	metaBOX 145 L	metaBOX 145 L
	FS2	FS4	FS4	FS4	FS4
601744500	600782500	600783500	600784500	600785500	600786500
Futuro Plus	Futuro Plus	Futuro Plus	Futuro Plus	Futuro Top	Futuro Plus
	600782850			600785000 carton	
	Futuro Top			Mandrin à clé	

PERCEUSES



	BE 650	BE 850-2	BEV 1300-2	BE 75-16	BDE 1100
Puissance absorbée nominale	650 W	850 W	1.300 W	750 W	1.100 W
Vitesse de rotation en charge nominale	1.500 /min	640 / 1800 /min	1100 / 3100 /min	350 /min	430 / 800 /min
Couple de rotation max.		36 / 14 Nm	44 / 16 Nm	75 Nm	55 / 22 Nm
Ouverture de mandrin	1.5 - 13 mm	1.5 - 13 mm	1.5 - 13 mm	1.5 - 13 mm	3 - 16 mm
Poids (sans câble secteur)	1,8 kg	2,6 kg	2,7 kg	2,6 kg	4,3 kg
Emballage	Carton	Carton	Carton	Carton	Carton
Groupe de prix Full Service	FS1	FS3	FS4	FS4	FS4
Référence	600741850	600573000	600574000	600580000	600806000
Type du mandrin	Futuro Plus	Mandrin à clé	Mandrin à clé	Mandrin à clé	Mandrin à clé
Référence		600573810	600574810		
Type du mandrin		Futuro Plus	Futuro Plus		



Perceuse d'angle

	WBE 700
Puissance absorbée nominale	700 W
Vitesse de rotation en charge nominale	2300 /min
Couple de rotation max.	8 Nm
Ouverture de mandrin	1 - 10 mm
Poids (sans câble secteur)	2 kg
Emballage	Carton
Groupe de prix Full Service	FS4
Référence	600512000
Type du mandrin	Mandrin à clé



Perceuse à 3 vitesses

	B 32/3
Puissance absorbée nominale	1.800 W
Vitesse de rotation en charge nominale	110 / 190 / 280 /min
Couple de rotation max.	190 / 120 / 90 Nm
Poids (sans câble secteur)	7,8 kg
Emballage	Carton
Groupe de prix Full Service	FS4
Référence	600323000



Perceuses magnétiques



	MAG 32	MAG 50
Puissance absorbée nominale	1.000 W	1.200 W
Vitesse de rotation en charge nominale	450 /min	250 / 450 /min
Couple de rotation max.	50 Nm	90 / 50 Nm
Poids (sans câble secteur)	11,9 kg	12,7 kg
Emballage	Coffret plastique	Coffret plastique
Groupe de prix Full Service	FS4	FS4
Référence	600635500	600636500
Type du mandrin	Queue Weldon 19 mm (3/4»)	Cône morse MK 2 / Queue Weldon 19 mm (3/4»)

Tronçonnage puissant et rapide.

Idéal pour les profilés, les tubes et les tiges en acier, en métaux NF, en fer et pour les profilés en fonte.



Utilisation optimale de la meule de tronçonnage

grâce au limiteur de profondeur de coupe réglable

Pour coupe en onglet de -15° à 45°

Dispositif de fixation rapide avec inclinaison réglable en continu

Changement de meule facile et rapide

grâce à l'arrêt de la broche

Meules de tronçonnage pour tronçonneuses à métaux

Désignation	Ø x épaisseur x alésage mm	Qualité	Pour :	Référence
Flexiamant	355 x 3,0 x 25	A 30-R	Acier en général	616346000
Flexiamant super	350x 3,0 x 25	A 24-M	Acier en général	616338000
Flexiamant super	350 x 3,0 x 25	A 36-S	Acier en général	616339000
Flexiamant super	350 x 3,0 x 25	A 36-R	Aciers inoxydables	616343000
Flexiamant super	350 x 3,0 x 25	A 30-R	Acier en général	616327000



NOUVEAU



Tronçonneuses à métaux

Ø de meule	355 mm
Capacité de coupe :	
tube rond	132 mm
tube carré	120 x 120 mm
tube rectangulaire	100 x 208 mm
profil en L	150 x 150 mm
Ouverture max. de l'étau	248 mm
Poids (sans câble secteur)	16,8 kg

Groupe de prix Full Service FS2

CS 22-355 2 300 watts

Référence 601786000

CS 24-355 S 2 400 watts

Avec démarrage progressif électronique

Référence 601787000

Puissance garantie pour toutes les applications.

Gamme complète. Toutes les classes de puissance. Pour toutes les applications. De nombreux équipements de sécurité. Vibrations minimales.



Ergonomie
Plus petit diamètre de poignée de sa classe



194 mm
pour 1 100 W

Le moteur Metabo Marathon
Résistance maximale à la surcharge et durée de vie maximale



Productivité maximale

Metabo M-Quick
Changement de meule sur simple pression d'un bouton



Compatible avec tous les accessoires



M-QUICK

900 – 1.100 W Les outils maniables.

Travaux de tronçonnage et d'ébarbage faciles

Nettoyage et ébarbage

Accessoires conseillés



Plateau abrasif à lamelles
« ZK-Flexiamant »
125 mm P 60

Référence 624277000



Meule de tronçonnage
diamantée
« SP » Universal
125 x 22,23 mm

Référence 624307000

Petites meuleuses d'angle



	W 9-125 Quick	W 11-125 Quick	WP 11-125 Quick Interrupteur homme-mort	WEV 11-125 Quick Réglage de la vitesse	WEA 11-125 Quick Autobalance
Puissance absorbée nominale	900 W	1.100 W	1.100 W	1.100 W	1.100 W
Ø de la meule	125 mm	125 mm	125 mm	125 mm	125 mm
Vitesse de rotation à vide	10.500 /min	11.000 /min	11.000 /min	2.800 – 10.500 /min	10500 /min
Couple de rotation	2,5 Nm	3,2 Nm	3,2 Nm	3 Nm	3 Nm
Vibrations lors du ponçage de surfaces**	6 m/s ²	5,8 m/s ²	5,8 m/s ²	6 m/s ²	4,5 m/s ²
Poids (sans câble secteur)	2,1 kg	2,3 kg	2,3 kg	2,1 kg	2,2 kg
Groupe de prix Full Service	FS2	FS2	FS3	FS3	FS3
Référence	600374000	603623000	603624000	603625000	603626000
Emballage	Carton	Carton	Carton	Carton	Carton

1.300 W Les outils polyvalents.

Travaux de tronçonnage et d'ébarbage de difficulté moyenne

Avance rapide et longue durée de vie

Jusqu'à 50 % de vibrations en moins dans la main et le bras

pour des durées d'utilisation plus longues grâce à l'Autobalance (uniquement WA 13-125 Quick)

Arrêt de la meule en une seconde en cas d'urgence

grâce au frein et à l'interrupteur homme-mort (uniquement WPB 13-125 Quick)

Accessoires conseillés



Meule d'ébarbage
« Flexiamant Super » Inox
125 x 6,0 x 22,23 mm

Référence 616747000



Meule de tronçonnage
« Flexiarapid Super »
Inox HydroResist
125 x 1,0 x 22,23 mm

Référence 616220000



Clip de capot de protection
pour le tronçonnage
Ø 125 mm

Référence 630352000



	W 13-125 Quick	WP 13-125 Quick Interrupteur homme-mort	WA 13-125 Quick Autobalance	WPB 13-125 Quick Frein Interrupteur homme-mort	W 13-150 Quick
Puissance absorbée nominale	1.300 W	1.350 W	1.350 W	1.300 W	1.3500 W
Ø de la meule	125 mm	125 mm	125 mm	125 mm	150 mm
Vitesse de rotation à vide	11.000 /min	11.000 /min	11.000 /min	11.000 /min	10.000 /min
Couple de rotation	3,4 Nm	3,4 Nm	3,4 Nm	3,4 Nm	3,8 Nm
Vibrations lors du ponçage de surfaces**	6 m/s ²	6 m/s ²	4 m/s ²	6 m/s ²	6,8 m/s ²
Poids (sans câble secteur)	2,4 kg	2,4 kg	2,4 kg	2,6 kg	2,5 kg
Groupe de prix Full Service	FS3	FS3	FS3	FS4	FS3
Référence	60362700	603629000	603630000	603631000	603632000
Emballage	Carton	Carton	Carton	Carton	Carton

1.500 W

Un concentré de puissance.

Travaux de tronçonnage et d'ébarbage difficiles

Accessoires conseillés



Meule de tronçonnage « M-Calibur » Inox
125 x 1,6 x 22,23 mm
Référence 616286000



Meule d'ébarbage « M-Calibur » Inox
125 x 7,0 x 22,23 mm
Référence 616291000

Longévité maximale lors des applications extrêmes

Vitesse de rotation réglable pour une adaptation parfaite aux matériaux travaillés (uniquement versions WEV)



Entraînement puissant

	WE 15-125 Quick	WEV 15-125 Quick Réglage de la vitesse	WEVA 15-125 Quick Réglage de la vitesse, Autobalance	WEV 15-125 Quick HT Réglage de la vitesse
Puissance absorbée nominale	1.550 W	1.550 W	1.550 W	1.550 W
Ø de la meule	125 mm	125 mm	125 mm	125 mm
Vitesse de rotation à vide	11.000 /min	2800 - 11000 /min	2800 - 11000 /min	2800 - 9600 /min
Couple de rotation	3,5 Nm	3,5 Nm	3,5 Nm	4,2 Nm
Vibrations lors du ponçage de surfaces**	6 m/s ²	6 m/s ²	4 m/s ²	5 m/s ²
Poids (sans câble secteur)	2,5 kg	2,5 kg	2,5 kg	2,5 kg
Groupe de prix Full Service	FS4	FS4	FS4	FS4
Référence	600448000	600468000	600496000	600562000
Emballage	Carton	Carton	Carton	Carton

** Mesure des vibrations sur 3 axes selon la norme EN 60745-2-3

1.700 W Les outils en- durants.

Travaux d'ébarbage intensifs dans le secteur industriel

Travaux de tronçonnage difficiles



1700 W - 125 mm - FS4 - Carton	WE 17-125 Quick	WEP 17-125 Quick Interr. homme-mort	WEV 17-125 Quick Réglage de la vitesse	WEA 17-125 Quick Autobalance	WEBA 17-125 Quick Autobalance
Vitesse de rotation à vide	11000 /min	11000 /min	2800 - 11000 /min	11000 /min	11000 /min
Couple de rotation	3,7 Nm	3,7 Nm	3,7 Nm	3,7 Nm	3,7 Nm
Vibrations lors du ponçage de surfaces**	6 m/s ²	6 m/s ²	6 m/s ²	4 m/s ²	4 m/s ²
Poids (sans câble secteur)	2,5 kg	2,5 kg	2,5 kg	2,5 kg	2,7 kg
Référence	600515000	600547000	600516000	600534000	600514000



1700 W - 150 mm - FS4 - Carton	WE 17-150 Quick	WEP 17-150 Quick Interr. homme-mort	WEV 17-150 Quick Réglage de la vitesse	WEA 17-150 Quick Autobalance
Vitesse de rotation à vide	9600 /min	9600 /min	2800 - 10000 /min	9600 /min
Couple de rotation	4,3 Nm	4,3 Nm	4,3 Nm	4,3 Nm
Vibrations lors du ponçage de surfaces**	6,8 m/s ²	6,8 m/s ²	6,8 m/s ²	4,5 m/s ²
Poids (sans câble secteur)	2,6 kg	2,6 kg	2,5 kg	2,5 kg
Référence	601074000	600507000	600473000	600535000

Extrêmement puissante

Longévité élevée

même en cas d'utilisation industrielle

Jusqu'à 50 % de vibrations en moins dans la main et le bras

pour des durées d'utilisation plus longues grâce à l'Autobalance

Arrêt de la meule en une seconde en cas d'urgence

Sécurité comprise.

Évite la perte de contrôle

La solution :
Débrayage de sécurité



Recul minimal. Contrôle maximal

Le débrayage de sécurité mécanique réduit le retour de couple au niveau le plus bas du marché.

La solution :
Système anti-vibrations



Moins de vibrations – des durées d'utilisation plus longues

L'Autobalance compense les déséquilibres des meules de tronçonnage et d'ébarbage. Le système Metabo VibraTech (MVT) isole les zones de préhension et réduit les vibrations.

- 50 % de vibrations en moins dans la main et le bras
- Un travail moins fatigant

La solution : Protection anti-redémarrage



Démarrage progressif et sûr

La protection anti-redémarrage empêche que la machine encore en marche ne redémarre soudainement lorsque le courant est rétabli après une coupure.



Protection après une perte de contrôle



WEPBA 19-125 Q DS M-Brush

WEPBA 19-150 Q DS M-Brush



La solution : Protection antichute



Grâce à l'anneau en acier fermement fixé, la meuleuse peut être attachée à une sangle de sécurité pour outil.

La solution : Frein



Arrêt de la meule en une seconde en cas d'urgence

En cas de perte de contrôle et de relâchement de l'interrupteur homme-mort, la machine s'arrête immédiatement et le frein mécanique immobilise la meule en quelques secondes - y compris en cas de coupure de courant.

Puissance élevée. Sans entretien.

Les meuleuses d'angle parfaites pour les applications continues et difficiles.



3X BALAIS EN CARBONE
LIFETIME
SANS ENTRETIEN



WEV 19-125 Q M-Brush

Balais autorupteurs sans entretien

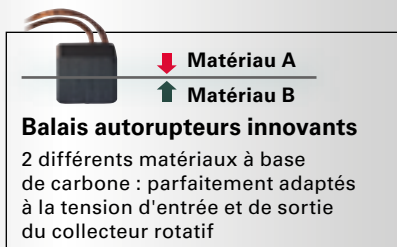
Durée de vie unique grâce à la technologie M-Brush en attente de brevet :

- Durée de vie trois fois plus longue des balais autorupteurs
- Suffisant pour toute la durée de vie d'une machine
- Travaux sans interruption pour l'entretien

Standard sur le marché



Avec technologie M-Brush



Une puissance de 1 900 watts pour les applications industrielles

Avec entraînement puissant et durée de vie plus élevée grâce au moteur Metabo Marathon avec refroidissement optimisé :

- Protection brevetée contre la poussière
- Jusqu'à 20 % de résistance à la surcharge en plus
- Jusqu'à 50 % de couple de rotation en plus

Protection supplémentaire contre la poussière



- Augmentation de la durée de vie grâce au filtre antipoussière compris dans l'équipement standard
- Particulièrement recommandé pour les abrasifs en céramique, par exemple les meules en fibres

1.900 W



NOUVEAU

	WE 19-125 Q M-Brush	WEV 19-125 Q M-Brush avec réglage de la vitesse de rotation	WEPBA 19-125 Q DS M-Brush avec frein, interrupteur homme-mort, Autobalance	WEPBA 19-150 Q DS M-Brush avec frein, interrupteur homme-mort, Autobalance
Ø de la meule	125 mm	125 mm	125 mm	150 mm
Vitesse de rotation à vide	11.000 /min	2.800 - 11.000 /min	11.000 /min	9.600 /min
Couple de rotation	4 Nm	4 Nm	4 Nm	4,5 Nm
Vibrations lors du ponçage de surfaces ¹	6 m/s ²	6 m/s ²	4 m/s ²	4,5 m/s ²
Poids (sans câble secteur)	2,5 kg	2,5 kg	2,7 kg	2,8 kg
Emballage	Carton	Carton	Carton	Carton
Groupe de prix Full Service	FS3	FS3	FS4	FS4
Référence	613105000	613108000	613114000	613117000

¹ Mesure des vibrations sur 3 axes selon la norme EN 60745-2-3

Les solutions pour le chantier

Pour le béton, les matériaux durs

Idéales pour tous les matériaux durs comme le béton (même armé), les tubes en béton, les pierres de bordure, le grès dur, les matériaux composites, le béton lavé

Classe de qualité
Béton « professional » / CP



Ø mm	Référence
115	628570000
125	628571000
230	628574000

Pour le granit

Idéales pour tous les types de granit et les dalles en Terrazzo

Classe de qualité
Granit « professional » / GP



Ø mm	Référence
115	628575000
125	628576000
230	628577000



	W 850-125	WP 850-125 Interrupteur homme-mort	WEV 850-125 Réglage de la vitesse	W 1100-125	WQ 1100-125	WEQ 1400-125
Puissance absorbée nominale	850 W	850 W	850 W	1.100 W	1.100 W	1.400 W
Ø de la meule	125 mm	125 mm	125 mm	125 mm	125 mm	125 mm
Vitesse de rotation à vide	11.500 /min	11.500 /min	3.000 - 11.500 /min	12.000 /min	12.000 /min	11.500 /min
Couple de rotation	2 Nm	2 Nm	2 Nm	3,2 Nm	3,5 Nm	3,3 Nm
Vibrations lors du ponçage de surfaces ¹	8 m/s ²	8 m/s ²	8 m/s ²	7,5 m/s ²	7,5 m/s ²	7,5 m/s ²
Poids (sans câble secteur)	1,8 kg	1,8 kg	1,9 kg	2,1 kg	2,2 kg	2,2 kg
Groupe de prix Full Service	FS2	FS2	FS2	FS2	FS2	FS2
Référence	603608000	603610000	603611000	603614000	610035000	600347000
Emballage	Carton	Carton	Carton	Carton	Carton	Carton
Référence	603608510 set				610035510 set	600347510 set
Emballage	Coffret plastique				Coffret plastique	Coffret plastique
Équipement standard	1 meule diamantée				2 meules diamantées, écrou de serrage Quick	2 meules diamantées, écrou de serrage Quick

¹ Mesure des vibrations sur 3 axes selon la norme EN 60745-2-3

Pour les matériaux de construction courants

Convient parfaitement à tous les matériaux de construction/de chantier, tels que le béton, le béton lavé, le grès dur/tendre, la brique en terre cuite

Classe de qualité
Universal « professional » / UP



Ø mm	Référence
115	628558000
125	628559000
230	628562000

Classe de qualité
Universal / SP



Ø mm	Référence
115	624306000
125	624307000
230	624310000

Classe de qualité
Universal Turbo / SP-UT



Ø mm	Référence
115	628551000
125	628552000
230	628554000

Pour le carrelage

Meule spéciale pour tous les types de carrelage, émaillé et non émaillé, les dalles en pierre naturelle

Classe de qualité Carrelage
« professional » / TP



Ø mm	Référence
115	628578000
125	628579000
230	628580000

Classe de qualité
Carrelage / SP



Ø mm	Référence
115	628555000
125	628556000
230	628557000



WP 2000-230 Interrupteur homme-mort	WE 2000-230	WP 2200-230 Interrupteur homme-mort	WE 2200-230	Combo set WE 2200-230 + W 750-125	WEP 2200-230 Interrupteur homme-mort	WE 2400-230
2.000 W	2.000 W	2.200 W	2.200 W	2.200 W / 750 W	2.200 W	2.400 W
230 mm	230 mm	230 mm	230 mm	230 mm / 125 mm	230 mm	230 mm
6.600 /min	6.600 /min	6.600 /min	6.600 /min	6.600 /min / 11.500 /min	6.600 /min	6.600 /min
13 Nm	13 Nm	13,5 Nm	13,5 Nm	13,5 Nm / 1,9 Nm	13,5 Nm	14 Nm
6,5 m/s ²	6,5 m/s ²	6,5 m/s ²	6,5 m/s ²	6,5 m/s ² / 8 m/s ²	6,5 m/s ²	7 m/s ²
5,2 kg	5,2 kg	5,2 kg	5,2 kg	5,2 kg / 1,8 kg	5,2 kg	6 kg
FS4	FS4	FS4	FS3	FS3 / FS2	FS4	FS4
606431000	606432000	606436000	606437000	685172500	606428000	606484000
Carton	Carton	Carton	Carton	Coffret plastique	Carton	Carton
			691081000 set Coffret plastique 2 meules diamantées	685172510 Coffret plastique 2 meules diamantées		

Made in Germany.
Puissant et robuste.



	W 24-230 MVT Interrupteur homme-mort	W 26-230 MVT Interrupteur homme-mort	WE 22-230 MVT	WE 24-230 MVT	WE 24-230 MVT Quick	WE 26-230 MVT Quick
Puissance absorbée nominale	2.400 W	2.600 W	2.200 W	2.400 W	2.400 W	2.600 W
Ø de la meule	230 mm	230 mm	230 mm	230 mm	230 mm	230 mm
Vitesse de rotation à vide	6.600 /min	6.600 /min	6.600 /min	6.600 /min	6.600 /min	6.600 /min
Couple de rotation	17 Nm	18 Nm	14 Nm	17 Nm	17 Nm	18 Nm
Vibrations lors du ponçage de surfaces ¹	6,2 m/s ²	6,4 m/s ²	6,2 m/s ²	6,2 m/s ²	6,2 m/s ²	6,4 m/s ²
Poids (sans câble secteur)	5,8 kg	6,3 kg	5,8 kg	5,8 kg	5,8 kg	6,3 kg
Groupe de prix Full Service	FS4	FS4	FS4	FS4	FS4	FS4
Référence			606464000	606469000	606470000	60647500
Emballage			Carton	Carton	Carton	Carton
Référence	606467260	606474260	606464260	606469260	606470260	606475260
Emballage	Carton	Carton	Carton	Carton	Carton	Carton
Équipement standard			Interr. homme-mort	Interr. homme-mort	Interr. homme-mort	Interr. homme-mort

¹ Mesure des vibrations sur 3 axes selon la norme EN 60745-2-3



Arrêt de la meule en une seconde en cas d'urgence

En cas de perte de contrôle et de relâchement de l'interrupteur homme-mort, la machine s'arrête immédiatement et le frein mécanique immobilise la meule en quelques secondes - y compris en cas de coupure de courant.



Recul minimal. Contrôle maximal

Le débrayage de sécurité mécanique réduit le retour de couple au niveau le plus bas du marché.



Moins de vibrations – des durées d'utilisation plus longues

L'Autobalance compense les déséquilibres des meules de tronçonnage et d'ébarbage. Le système Metabo VibraTech (MVT) isole les zones de préhension et réduit les vibrations.

- 50 % de vibrations en moins dans la main et le bras
- Un travail moins fatigant



**WEA 24-230 MVT Quick
Autobalance**

**WEA 26-230 MVT Quick
Autobalance**

2.400 W	2.600 W
230 mm	230 mm
6.600 /min	6.600 /min
17 Nm	18 Nm
6,2 m/s ²	6,4 m/s ²
5,9 kg	6,4 kg
FS4	FS4

606472000

606476000

Carton

Carton



**WEPBA 24-180 MVT Quick
Frein, interr. homme-mort,
autobalance**

**WEPBA 24-230 MVT Quick
Frein, interr. homme-mort,
autobalance**

**WEPBA 26-230 MVT Quick
Frein, interr. homme-mort,
autobalance**

2.400 W	2.400 W
180 mm	230 mm
8.450 /min	6.600 /min
14 Nm	17 Nm
3,9 m/s ²	3,9 m/s ²
6 kg	6,2 kg
FS4	FS4

2.400 W	2.400 W
230 mm	230 mm
6.600 /min	6.600 /min
17 Nm	17 Nm
3,9 m/s ²	3,9 m/s ²
6,2 kg	6,2 kg
FS4	FS4

2.600 W	2.600 W
230 mm	230 mm
6.600 /min	6.600 /min
178 Nm	178 Nm
3,7 m/s ²	3,7 m/s ²
6,6 kg	6,6 kg
FS4	FS4

606480000

606481000

606482000

Carton

Carton

Carton

Capacité de coupe
maximale.
Longue durée de vie.



RT
=
Poignée fine,
ergonomie parfaite,
contrôle maximale

	WEV 1500-125 RT Réglage de la vitesse	WE 17-125 Quick RT
Puissance absorbée nominale	1.500 W	1.750 W
Ø de la meule	125 mm	125 mm
Vitesse de rotation à vide	3.500 - 11.000 /min	11.000 /min
Couple de rotation	4,2 Nm	3,8 Nm
Vibrations lors du ponçage de surfaces ¹	9 m/s ²	6,8 m/s ²
Poids (sans câble secteur)	2,4 kg	2,5 kg
Groupe de prix Full Service	FS3	FS4
Référence	601243000	601086000
Emballage	Carton	Carton
Référence	601243500 Quick	
Emballage	Carton	
Équipement standard	Écrou de serrage rapide	

¹ Mesure des vibrations sur 3 axes selon la norme EN 60745-2-3

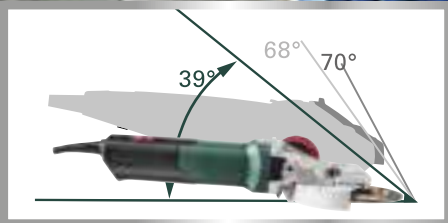
Productivité maximale

- Un poids divisé par deux par rapport à une meuleuse d'angle 230 mm
- Pour un travail sans fatigue et sûr, même au-dessus de la tête



WE 17-150 Quick RT	WEV 17-125 Quick RT Réglage de la vitesse	WEPBA 17-125 Quick RT Frein, interr. homme-mort autobalance	WEPBA 17-150 Quick RT Frein, interr. homme-mort autobalance	WE 19-180 Quick RT	WEA 19-180 Quick RT Autobalance	WEPBA 19-180 Quick RT Frein, interr. homme-mort autobalance
1.750 W	1.750 W	1.750 W	1.750 W	1.900 W	1.900 W	1.900 W
150 mm	125 mm	125 mm	150 mm	180 mm	180 mm	180 mm
9.600 /min	2.800 - 11.000 /min	11.000 /min	9.600 /min	8.200 /min	8.200 /min	8.200 /min
4,4 Nm	3,8 Nm	3,8 Nm	4,4 Nm	5 Nm	5 Nm	5 Nm
8,2 m/s ²	6,8 m/s ²	6,1 m/s ²	6 m/s ²	7,7 m/s ²	4,9 m/s ²	4,9 m/s ²
2,5 kg	2,5 kg	2,7 kg	2,8 kg	2,7 kg	2,7 kg	2,9 kg
FS4	FS4	FS4	FS4	FS4	FS4	FS4
601087000	601089000	601097000	601098000	601088000	601095000	601099000
Carton	Carton	Carton	Carton	Carton	Carton	Carton

MEULEUSES D'ANGLE À TÊTE PLATE



	WEF 9-125 Quick	WEPF 9-125 Quick Interrupteur homme-mort	WEF 15-125 Quick	WEF 15-150 Quick	WEPBF 15-150 Quick Frein, interr. homme-mort
Puissance absorbée nominale	910 W	910 W	1.550 W	1.550 W	1.550 W
Ø de la meule	125 mm	125 mm	125 mm	150 mm	150 mm
Vitesse de rotation à vide	10.000 /min	10.500 /min	11.000 /min	9.600 /min	9.600 /min
Couple de rotation	2 Nm	2 Nm	3,5 Nm	3,9 Nm	3,9 Nm
Angle minimal accessible	43 °	43 °	43 °	39 °	39 °
Poids (sans câble secteur)	2,1 kg	2,1 kg	2,7 kg	2,7 kg	2,9 kg
Groupe de prix Full Service	FS4	FS4	FS4	FS4	FS4
Référence	613060000	613069000	613082000	613083000	613085000
Emballage	Carton	Carton	Carton	Carton	Carton



Accessoires conseillés

Set de fraise carbure
5 pièces
628403000



Set de fraise carbure
10 pièces
628404000



	G 400	GE 710 Compact	GE 710 Plus	GEP 710 Plus Interrupteur homme-mort	GE 950 G Plus	GEP 950 G Plus Interrupteur homme-mort
Puissance absorbée nominale	380 W	710 W	710 W	710 W	950 W	950 W
Alésage de la pince de serrage	6 mm	6 mm	6 mm	6 mm	6 mm	6 mm
Vitesse de rotation à vide	25.000 /min	13.000 - 34.000 /min	10.000 - 30.500 /min	10.000 - 30.500 /min	2.500 - 8.700 /min	2.500 - 8.700 /min
Poids (sans câble secteur)	1,5 kg	1,4 kg	1,6 kg	1,6 kg	1,7 kg	1,7 kg
Groupe de prix Full Service	FS3	FS4	FS4	FS4	FS4	FS4
Référence	600427000	600615000	600616000	600617000	600618000	600627000
Emballage	Doos	Doos	Doos	Doos	Doos	Doos



La préparation rapide et propre des soudures est particulièrement importante pour les gros composants. En effet, un chanfrein bien préparé signifie une soudure stable et réduit le temps passé à la finition. Avec les solutions de Metabo, vous venez à bout de tous les travaux de préparation de soudures.

La solution :
pour éliminer les cordons de soudure.



Référence 601789500

Fraiseuse à surfacer
pour métal 1 700 watts
PFM 17

Vitesse de rotation à vide **8.000 - 12.600 /min**
Hauteur de fraisage de - à **-2 mm - 6 mm**
Largeur de fraisage max. **25 mm**
Poids (sans câble secteur) **4,6 kg**



	KFM 9-3 RF	KFM 15-10 F	KFM 16-15 F	KFMPB 15-10 F Interr. homme-mort, frein
Geometrie de la fraise	Chanfrein et rayon	Chanfrein	Chanfrein	Chanfrein
Hauteur de fraise maximale à 45°	4 mm	10 mm	15 mm	10 mm
Angle de fraisage réglable	45°	0 - 90°	0 - 90°	0 - 90°
Poids (sans câble secteur)	2,5 kg	4,9 kg	6,9 kg	5,1 kg
Groupe de prix Full Service	FS4	FS4	FS4	FS4
Référence	601751700	601752500	601753500	601755500
Emballage	metaBOX 215	Coffret en tôle d'acier	Coffret en tôle d'acier	Coffret en tôle d'acier

**Meuleuse d'angle
WEV 17-125 Quick Inox**



Puissance absorbée nominale	1000 W
Ø de la meule	125 mm
Vitesse de rotation à vide	2000 - 7600 /min
Couple	5 Nm
Poids (sans batterie)	2,5 kg
Emballage	Carton
Groupe de prix Full Service	FS4

Référence **600517000**

**Meuleuse pour soudures d'angle
KNSE 9-150 set**



Puissance absorbée nominale	950 W
Ø de la meule	150 mm
Vitesse de rotation à vide	900 - 3800 /min
Poids (sans batterie)	2,7 kg
Groupe de prix Full Service	FS4

Référence **602265500**


**Meuleuse à tête plate
WEVF 10-125 Quick Inox**



Puissance absorbée nominale	1000 W
Ø de la meule	125 mm
Vitesse de rotation à vide	2000 - 7600 /min
Couple de rotation	3,5 Nm
Angle minimal accessible	43 °
Poids (sans câble secteur)	2,3 kg
Emballage	Carton
Groupe de prix Full Service	FS4

Référence **613080000**

Ponceuse à tubes



	RBE 9-60	RBE 15-180
Diamètre de tube max.	60 mm	180 mm
Angle d'enroulement	190°	270°
Poids (sans batterie)	3,1 kg	3,4 kg
Groupe de prix Full Service	FS4	FS4

Référence **602183510** **602243500**

**Lime à bande
BFE 9-20 set**



Largeur de la bande abrasive	6 - 19 mm
Longueur utile du bras de ponçage	90 mm
Poids (sans batterie)	1,8 kg
Groupe de prix Full Service	FS4

Référence **602244500**

Des résultats de surface parfaits et une productivité maximale



Satineuse de 1 700 watts PE 15-20 RT

Diamètre de l'abrasif	100 - 200 mm
Largeur de l'abrasif	50 - 100 mm
Vitesse de rotation à vide	800 - 3000 /min
Couple de rotation	17 Nm
Poids (sans batterie)	2,9 kg
Groupe de prix Full Service	FS4
Référence	602259000
Emballage	Doos
Référence	602259500 (photo)
Emballage	Coffret en tôle d'acier + accessoires

Pour le polissage brillant



Polisseuse d'angle de 1 500 watts à variateur électronique PE 15-20 RT

Pour plateau jusqu'à max.	180 mm
Vitesse de rotation à vide	300 - 1.900 /min
Couple de rotation	18 Nm
Poids (sans batterie)	2,4 kg
Groupe de prix Full Service	FS4
Référence	615200000
Emballage	Doos
Référence	615200500 (photo)
Emballage	metaBOX 165 L + accessoires

Extrêmement silencieux < 80 dB (A)

grâce à une nouvelle boîte d'engrenages planétaires haute performance à couple élevé



Un pré-polissage tout en douceur


grâce à un accélérateur de vitesse et une vitesse de rotation variable, ce qui permet d'éviter les projections de l'agent de polissage et de réaliser un polissage contrôlé sur les bords.

Un guidage sûr et un travail peu fatigant

grâce à un capot avant caoutchouté et à une zone de préhension fine



Accessoires conseillés



Brosse circulaire métallique
200 x 30 x 32mm
0,3 mm
Référence
629072000



Meule
125 x 20 x 20mm, 36 P
corindon brun
Référence
629088000



Meule
150 x 20 x 20 mm, 80 J
Corindon supérieur
Référence
630638000

Tourets à meuler



	DS 125 M	DS 150 M	DS 150 Plus	DS 200 Plus	DSD 200 Plus
Puissance absorbée nominale	200 W	370 W	400 W	600 W	750 W
Ø de la meule	125 mm	150 mm	150 mm	200 mm	200 mm
Vitesse de rotation à vide	2.980 /min	2.980 /min	2.980 /min	2.980 /min	2.980 /min
Couple de renversement	1,1 Nm	1,5 Nm	1,8 Nm	2,7 Nm	7,3 Nm
Poids (sans câble secteur)	6,7 kg	8,7 kg	10,2 kg	17,5 kg	17,8 kg
Groupe de prix Full Service	FS1	FS1	FS2	FS3	FS4
Référence	604125000	604150000	604160000	604200000	604210000

Touret combiné et ponceuse à bande



	BS 200 Plus
Puissance absorbée nominale	600 W
Ø de la meule	200 mm
Vitesse de rotation à vide	2.980 /min
Couple de renversement	2,7 Nm
Longueur du bras de la ponceuse à bande	480 mm
Largeur de la bande abrasive	50 mm
Longueur de la bande abrasive	1.000 / 1.020 mm
Poids (sans câble secteur)	16,9 kg
Groupe de prix Full Service	FS4
Référence	604220000

Ponçage et abrasion efficaces.



Pour le travail du béton, de la chape et des revêtements avec des meules-boisseaux diamantés

Avance rapide
grâce au moteur Metabo Marathon puissant et robuste

Vitesse de rotation réglable pour une adaptation parfaite aux matériaux travaillés



	RSEV 17-125	RSEV 19-125 RT	RFEV 19-125 RT
Puissance absorbée nominale	1700 W	1900 W	1900 W
Ø de la meule-boisseau	125 mm	125 mm	125 mm
Vitesse de rotation à vide	2.800 - 9.600 /min	3.800 - 8.200 /min	750 - 3.100 /min
Couple de rotation		5 Nm	16,8 Nm
Poids (sans batterie)	2,7 kg	3,5 kg	3,8 kg
Groupe de prix Full Service	FS4	FS4	FS4
Référence	603829510	603825700	603826710
Emballage	metaBOX 165 L	Coffret plastique	Coffret plastique
Référence		603825710	
Emballage		Coffret plastique + meule-boisseau diamantée béton « professional »	

Accessoires conseillés

Meule-boisseau diamantée béton «professional» Ø 125 mm



Référence 628205000

Meule-boisseau diamantée abrasive «professional» Ø 125 mm



Référence 628206000

Meule-boisseau PCD «professional» Ø 125 mm



Référence 628208000

Meule-boisseau diamantée béton «classic» Ø 125 mm



Référence 628209000

Fraisage sans interruption en une seule étape.



Rainureuse à béton de 1 900 watts à variateur électronique MFE 40

Puissance absorbée nominale	1.900 W
Ø de meule de tronçonnage	125 mm
Profondeur de coupe réglable	10 - 40 mm
Largeurs de rainure possibles	9 / 15,5 / 22 / 28,5 / 35 mm
Poids (sans câble secteur)	4,6 kg
Groupe de prix Full Service	FS4
Référence	604040510
Emballage	Coffret plastique
Référence	604040500
Emballage	Coffret plastique + 2 meules de tronçonnage diamantées

Accessoires conseillés

Fraisage sans burinage



Meule de fraisage diamantée à 3 rangées « professional » UP
Pour des arêtes de 30 mm de largeur. Idéal pour des matériaux de construction tendres comme l'Ytong, le Porotherm, la brique rouge d'isolation. Ne convient pas pour le béton.

Référence 628299000

Encore plus efficace en système

Rainureuse à béton MFE 40 + aspirateur ASR 35 L ACP



Pour un travail sans poussière à la pose des câbles et des tubes vides sous le crépi avec des profondeurs de fraisage de max. 40 mm.

Référence 691058000

Performance et puissance.



Idéal pour malaxer des matériaux visqueux grâce au réducteur à deux vitesses
(uniquement RWEV 1200-2, RWEV 1600-2)

Faible force nécessaire
pour guider le malaxeur grâce à la poignée ergonomique

Protection efficace contre les dommages
les coins en caoutchouc sur le carter permette de poser la machine au sol ou contre un mur en toute sécurité

Risque réduit de rupture du câble
grâce à la sortie de câble latérale

Carter de réducteur robuste en fonte d'aluminium moulée sous pression
pour une évacuation de la chaleur et une longévité optimales

	RWE 1200 Pour mélanger et malaxer avec puissance	RWEV 1200-2 Pour mélanger et malaxer de manière confortable	RWEV 1600-2 Puissants pour les travaux de malaxage difficiles
Puissance absorbée nominale	1.200 W	1.200 W	1.600 W
Vitesses	1	2	2
Ø max. du panier de l'agitateur	120 mm	140 mm	160 mm
Quantité à mélanger max.	30 l	50 l	90 l
Poids (sans câble secteur)	3,4 kg	4,3 kg	4,5 kg
Groupe de prix Full Service	FS1	FS3	FS4
Référence	614048000	614049000	614050000
Emballage	Boîte	Boîte	Boîte

Ponçage confortable.



Confortable et réglable : ponceuse à bras avec lumière et réglage pratique de la longueur pour poncer des surfaces enduites sur les murs et les plafonds

	LSV 5-225	LSV 5-225 Comfort Met variabele lengteverstelling
Puissance absorbée nominale	500 W	500 W
Diamètre du disque de ponçage	225 mm	225 mm
Vitesse de rotation à vide	1000 - 1650 /min	1000 - 1650 /min
Longueur possible de la machine	1,6 m	1,1 / 1,6 / 2,1 m
Poids (sans câble secteur)	3,8 kg	4,5 kg
Groupe de prix Full Service	FS4	FS4
Référence	600103000	600136000
Emballage	Mallette souple	Coffret plastique



Accessoires conseillés



25 feuilles abrasives auto-agrippantes
Ø 225 mm / P 100 multihole
Référence 626652000

Encore plus efficace en système

Ponceuse à bras LSV 5-225 Comfort + aspirateur ASR 35 L ACP



Référence 690886000



PONCEUSES VIBRANTES




Ponceuse à bande

	BAE 75 Avec socle de machine
Puissance absorbée nominale	1010 W
Bande abrasive	75 x 533 mm
Surface d'appui de la bande abrasive	85 x 150mm
Couple de rotation	12 Nm
Poids (sans batterie)	4,9 kg
Groupe de prix Full Service	FS4
Référence	600375000
Emballage	Boîte



	DSE 280 Intec	FMS 200 Intec	FSR 200 Intec	SR 2185	SRE 3185	SRE 4350 TurboTec	SRE 4351 TurboTec
Puissance absorbée nominale	280 W	200 W	200 W	200 W	210 W	350 W	350 W
Plateau abrasif	93 mm (de coin à coin)	100 x 147 mm	114 x 102 mm	92 x 184 mm	92 x 184 mm	92 x 184 mm	114 x 229 mm
Vitesse d'oscillation	14.000 - 22.000 /min	26.000 /min	26.000 /min	22.300 /min	8.800 - 22.300 /min	8.400 - 22.000 /min	8.400 - 22.000 /min
Cercle d'oscillation	1,8 mm	1,2 mm	1,4 mm	2 mm	2 mm	2,2 mm	2,2 mm
Poids (sans batterie)	1,3 kg	1,2 kg	1,3 kg	1,5 kg	1,5 kg	2,4 kg	2,6 kg
Groupe de prix Full Service	FS1	FS1	FS2	FS2	FS2	FS4	FS4
Référence	600317500	600065500	600066500	600441500	600442500	611350000	611351000
Emballage	Coffret plastique	Coffret plastique	Coffret plastique	Coffret plastique	Coffret plastique	Boîte	Boîte



Encore plus efficace en système

Ponceuse excentrique SXE 150-5.0 BL en set avec set d'abrasifs « multi-hole » metaBOX, 150 mm, pour bois et métal



Référence 691039000



BRUSHLESS



BRUSHLESS

	FSX 200 Intec	SXE 3125	SXE 3150	SXE 425 TurboTec	SXE 4350 TurboTec	SXE 150-2.5 BL	SXE 150-5.0 BL
Puissance absorbée nominale	240 W	310 W	310 W	320 W	350 W	350 W	350 W
Diamètre du plateau	125 mm	125 mm	150 mm	125 mm	150 mm	150 mm	150 mm
Vitesse de rotation à vide	11000 /min	4000 - 12000 /min	4000 - 12000 /min	4200 - 11000 /min	4200 - 11000 /min	4000 - 10000 /min	4000 - 10000 /min
Cercle d'oscillation	2,7 mm	3 mm	3 mm	5 mm	2.8 / 6.2 mm	2,5 mm	5 mm
Poids (sans batterie)	1,3 kg	1,5 kg	1,6 kg	2 kg	2,2 kg	1 kg	1 kg
Groupe de prix Full Service	FS2	FS2	FS2	FS3	FS4	FS4	FS4
Référence	609225500	600443500	600444500	60013100	600129700	615025700	615050700
Emballage	Coffret plastique	Coffret plastique	Coffret plastique	Boîte	metaBOX 215	metaBOX 145	metaBOX 145

Fraiseuse à bois LF 724 S



Puissance absorbée nominale	710 W
Couple de rotation	2 Nm
Outil de coupe cylindrique	80 mm
Profondeur de fraisage axiale	0 - 0.3 mm
Vitesse de rotation à vide	10000 /min
Poids (sans batterie)	2,4 kg
Groupe de prix Full Service	FS4

Référence	600724000
Emballage	metaBOX 145

Encore plus efficace en système

Fraiseuse à bois LF 724 S
 + ponceuse FMS 200 Intec
 + 4 couteaux réversibles carbures
 + 10 feuilles abrasives auto-grippantes



Référence 690870000

Puissante et compacte.
 Pour le fraisage du bois à une main.



Affleureuse de 500 watts FM 500-6

Vitesse de rotation à vide	32.000 /min
Alésage de la pince de serrage	6 mm
Vitesse de rotation en charge nominale	19.000 /min
Poids (sans câble secteur)	1,3 kg
Groupe de prix Full Service	FS3

Référence	601741000
Emballage	Boîte

Robot de 620 watts HO 26-82



Largeur de rabotage	82 mm
Profondeur de rabotage réglable	0 - 2,6 mm
Vitesse de rotation à vide	17.000 /min
Poids (sans câble secteur)	2,7 kg
Groupe de prix Full Service	FS3

Référence	602682700
Emballage	metaBOX 215



Outil multifonctions MT 400 Quick



Puissance absorbée nominale	400 W
Vitesse d'oscillation en marche à vide	11.000 - 18.500 /min
Angle d'oscillation gauche/droite	1,6 °
Plateau abrasif, dimension de coin à coin	93 mm
Poids (sans câble secteur)	2,7 kg
Groupe de prix Full Service	FS3
<hr/>	
Référence	602682700
Emballage	metaBOX 145

Défonceuses



	OFE 738	OFE 1229 Signal
Puissance absorbée nominale	710 W	1200 W
Vitesse de rotation à vide	13000 - 34000 /min	5000 - 25500 /min
Alésage de la pince de serrage	8 mm	8 mm
Hauteur de course max	50 mm	50 mm
Poids (sans batterie)	3 kg	3,5 kg
Groupe de prix Full Service	FS4	FS4
<hr/>		
Référence	600738000	601229700
Emballage	Boîte	metaBOX 340





Large gamme de lames de scie sauteuse

- Une lame de scie adaptée pour chaque application
- Principales sous-catégories : recherche rapide de la lame de scie adaptée
- Structure claire grâce au système de code couleur

wood + metal

Pour le travail du bois avec des clous ou des éléments en acier

metal

Pour le sciage de différents types de métaux

wood

Pour des coupes rapides et précises dans le bois

expert

Lames spéciales pour toutes les applications dans le domaine de la construction et de la rénovation

carbide

Lames de scie pour le métal et le bois + métal avec technologie en carbure innovante

expert carbide

Lames spéciales avec renfort ou revêtement en carbure ou dents en carbure soudées

Scies sabre pendulaire



	SSE 1100	SSEP 1400 MVT
Puissance absorbée nominale	1.100 W	1.400 W
Vitesse en marche à vide	0 - 2.600 /min	0 - 2.800 /min
Course de la lame de scie	28 mm	32 mm
Niveaux de la fonction pendulaire	0	3
Poids (sans batterie)	3,9 kg	4,6 kg
Groupe de prix Full Service	FS3	FS4
Référence	606177500	606178500
Emballage	Coffret plastique	Coffret plastique

Lames de scie sauteuse

Matériau	Longueur en mm	Épaisseur mm	Le pas des dents	correspond à Bosch	Référence	UE
fast wood						
HCS	74	1,25	4	T 144 D	623633000	5
clean wood premium						
BiM	74	1,25	2,7	T 101 BF	623975000	5
basic metal						
HSS	51	1	1,2	T118 A	623637000	5
metal sandwich						
BiM	220	1,6	1,1	T1018AFP	623837000	3
carbide wood + metal						
HM	108	1	3,5 - 5	T367XHM	623836000	3
expert fiber + plaster						
HM	106	1,25	4,3	T 341 M	623671000	3



Accessoires conseillés

Assortiment de lames de scie sauteuse SP
pour le bois + le métal + les matières plastiques

Référence 623599000



	STEB 65 Quick	STEB 100 Quick	STE 100 Quick	STE 140 Plus	STEB 140 Plus
Puissance absorbée nominale	450 W	710 W	710 W	750 W	750 W
Profondeur de coupe dans le bois	65 mm	100 mm	100 mm	140 mm	140 mm
Vitesse en marche à vide	600 - 3000 /min	1000 - 3100 /min	1000 - 3100 /min	1000 - 3100 /min	1000 - 3100 /min
Niveaux de la fonction pendulaire	4	4	4	4	4
Poids (sans batterie)	1,9 kg	2,1 kg	2 kg	2,5 kg	2,6 kg
Groupe de prix Full Service	FS2	FS1	FS2	FS4	FS4
Référence	690920000	601110500	601100900	601403500	601404500
Emballage	Coffret plastique	Coffret plastique	Coffret plastique	metaBOX 145	metaBOX 145
Équipement standard	20 lames de scie sauteuse	20 lames de scie sauteuse	20 lames de scie sauteuse		

Sciage électrique.



Machines robustes pour une utilisation universelle

Compatibles avec les rails de guidage de pratiquement tous les fabricants
(versions FS)

Évacuation des sciures orientable
grâce aux tubulures d'aspiration rotatives

Poignée supplémentaire
pour un contrôle optimal
(uniquement KS 85 FS)



	KS 55	KS 55 FS Utilisable sur des rails de guidage	KS 66 FS Utilisable sur des rails de guidage	KS 85 FS Utilisable sur des rails de guidage
Puissance absorbée nominale	1200 W	1200 W	1500 W	2000 W
Profondeur de coupe max. à 90°	55 mm	55 mm	66 mm	85 mm
Profondeur de coupe max. à 45°	39 mm	39 mm	47 mm	65 mm
Ø de lame x alésage	160 x 20 mm	160 x 20 mm	190 x 30 mm	235 x 30 mm
Vitesse de rotation à vide	5600 /min	5600 /min	5000 /min	4500 /min
Poids (sans batterie)	4 kg	4 kg	4,9 kg	8,4 kg
Groupe de prix Full Service	FS2	FS2	FS3	FS4
Référence	600855500	600955500	601066500	601085500
Emballage	Coffret plastique	Coffret plastique	metaBOX 340	Coffret plastique
Équipement standard	Lame de scie (18 dents)	Lame de scie (18 dents)	Lame de scie (24 dents)	Lame de scie (24 dents)



Accessoires conseillés

Sac à poussières pour scies circulaires portatives



Référence 628028000



Pas de rebond en cas de blocage de la lame de scie

- Protection de l'utilisateur maximale
- Arrêt de la machine en cas de blocage de la lame de scie grâce à l'arrêt électronique de sécurité



Résultats de coupe précis avec un rail de guidage jusqu'à une profondeur de coupe de 61 mm

BRUSHLESS

Scie circulaire plongeante 1 200 watts KT 66 BL

Printemps 2024

Profondeur de coupe max. à 90°	66 mm
Profondeur de coupe max. avec rail de guidage	61 mm
Profondeur de coupe max. à 45°	43 mm
Ø de lame de scie x alésage	165 x 20 mm
Vitesse de rotation à vide	2.250 - 5.000 /min
Plage d'inclinaison de/à	- 1 / + 46 °
Poids (sans câble secteur)	4,9 kg
Groupe de prix Full Service	FS4
Référence	601166000

Tout simplement meilleures.

Les scies à onglets de la classe M mobile du leader du marché Metabo son encore plus mobiles, plus précises et plus faciles à utiliser. Sept nouveaux modèles dont trois fonctionnant sans fil pour une mobilité absolue - puissantes sans câble.

NOUVEAU
ENCORE
AMÉLIORÉ



Plus mobiles

- ✓ Plus légères ! Plus compactes !
- ✓ Poignées pour le transport à une ou à deux mains
- ✓ Encore plus de mobilité avec les modèles sans fil - sans prise et sans câble



Plus précises

- ✓ Des coupes plus précises avec le nouveau système Precision Cut Line (PCL) : ligne de coupe précise projetée par l'ombre créé par la lampe LED et beaucoup plus précise qu'une ligne laser



Plus faciles à utiliser

- ✓ Toutes les échelles et les éléments de commande sont lisibles et s'utilisent de manière intuitive quelle que soit la position de travail
- ✓ Rallonge latérale de table escamotable - également amovible et positionnable librement
- ✓ Bride de serrage rapide et pinces pouvant être fixées par au-dessus ou par devant



De nombreux avantages.

Fonction radiale

Grande capacité de coupe pour les pièces larges (hormis KS 216 M)



La bride de serrage rapide peut être utilisée par au-dessus ou par devant



Travail sans danger pour la santé

Aspiration efficace des sciures par l'entonnoir collecteur de sciures intégré



Rallonges de table escamotables - également amovibles



Compacte et maniable

Poignée ergonomiques pour le transport à une ou à deux mains

Démarrage progressif pour une longue durée de vie du moteur et du réducteur
(hormis KS 216 M)

Butée de profondeur pour le rainurage
(hormis KS 216 M)

Inclinaison de la lame de scie de -2 à 47°

Toutes les échelles et les éléments de commande sont lisibles et s'utilisent de manière intuitive quelle que soit la position de travail

Réglage rapide et précis des angles les plus courants
grâce à la table rotative avec crans d'arrêt



Une particularité : le système Precision Cut Line (PCL)

La LED bien placée sur la scie projette l'ombre de la lame de scie sur la pièce pour une ligne de coupe précise. Cela permet de voir où la coupe sera réalisée. Ce système est beaucoup plus précis que le laser habituellement utilisé. Autre avantage : pas besoin de réajustage en cas de changement de la lame de scie.





















Double inclinaison

Les modèles KGS 18 LTX BL 305 et KGS 305 M dispose également d'une double inclinaison. Cela signifie que la lame de scie peut être inclinée jusqu'à 47° des deux côtés. Cela assure une flexibilité maximale lors du travail.

Quelle scie à onglets pour quelle application ?

Caractéristiques de l'appareil

	 KGS 18 LTX BL 216	 KGS 18 LTX BL 254	 KGS 18 LTX BL 305	 KS 216 M	 KGS 216 M	 KGS 254 M
Section max. de la pièce pour 90°/90°	 70 mm 305 mm	 92 mm 305 mm	 110 mm 305 mm	 60 mm 120 mm	 70 mm 305 mm	 92 mm 305 mm
Section transversale max. de la pièce à 45°/45°	 40 mm 215 mm	 47 mm 215 mm	 67 mm 215 mm	 45 mm 80 mm	 40 mm 215 mm	 47 mm 215 mm
Surface d'appui L x l	730 x 345 mm	760 x 345 mm	770 x 345 mm	725 x 155 mm	730 x 345 mm	760 x 345 mm
Lame de scie/nombre de dents*	Ø 216 mm / 40	Ø 254 mm / 48	Ø 305 mm / 56	Ø 216 mm / 40	Ø 216 mm / 40	Ø 254 mm / 48
Possibilité de réglage :						
■ Plateau rotatif gauche/droite (max.)	50°/50°	50°/50°	50°/60°	47°/47°	50°/50°	50°/50°
■ Tête de scie gauche/droite (max.)	47°/2°	47°/2°	47°/47°	47°/2°	47°/2°	47°/2°
Puissance absorbée nominale (S6 20 %)	18 V	18 V	18 V	1.350 W	1.500 W	1.800 W
Poids	12,8 kg	14,8 kg	17,4 kg	8,7 kg	13,4 kg	16,1 kg

* Nombre de dents d'une lame standard







¹⁾ avec butée supplémentaire (P x l) 102 x 150

Application

Travaux de coupe en utilisation mobile	■■■	■■■	■■■	■■■	■■■	■■■
Travaux de préparation en atelier	■■	■■	■■	■	■■	■■
Sciage propre dans des pièces fermées	■■	■■	■■	■■	■■	■■
Coupes de profilés en aluminium						
Découpe de rainures	■■■	■■■	■■■	■■■	■■■	■■■
Sciage de plinthes	■	■	■	■■	■	■

** avec lame de scie «multi cut» ou «aluminium cut» (accessoire)

Équipement

Inclinaison de la lame de scie	gauche	gauche	gauche/droite	gauche	gauche	gauche
Caractéristiques d'aspiration	Efficace	Efficace	Efficace	Efficace	Efficace	Efficace
Fonction radiale et limiteur de profondeur de coupe (par exemple pour la découpe de rainures)	●	●	●	●	●	●
Affichage de la ligne de coupe	Precision Cut Line 	Precision Cut Line 	Precision Cut Line 	Precision Cut Line 	Precision Cut Line 	Precision Cut Line 
Lampe de travail	Via PCL	Via PCL	Via PCL	Via PCL	Via PCL	Via PCL
Changement rapide de lame de scie Quick, sans outil						
Démarrage progressif	●	●	●		●	●
Vitesse de rotation variable						
Fonction de freinage	●	●	●			●

Application : ■ approprié ■■ bien approprié ■■■ optimal

Équipement : ● présent



NOUVEAU

KGS 305 M



KGSV 216 M



KS 305 M



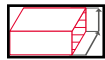
KGSV 72 Xact



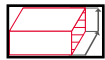
KGSV 72 Xact SYM



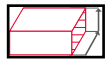
KGS 315 Plus



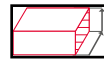
110 mm
305 mm



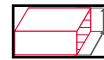
65 mm
305 mm



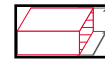
80/102 mm¹⁾
200/150 mm¹⁾



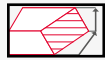
72 mm
305 mm



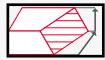
72 mm
305 mm



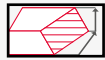
120 mm
320 mm



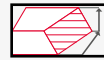
67 mm
215 mm



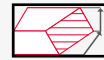
36 mm
205 mm



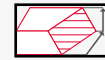
45 mm
130 mm



42 mm
215 mm



42 mm
215 mm



76 mm
223 mm

770 x 345 mm
Ø 305 mm / 56

730 x 345 mm
Ø 216 mm / 60

775 x 340 mm
Ø 305 mm / 56

830 x 365 mm
Ø 216 mm / 48

830 x 365 mm
Ø 216 mm / 60

1.070 x 365 mm
Ø 315 mm / 84

50°/60°
47°/47°
2.000 W
18,6 kg

47°/47°
47°/2°
1.700 W
13,5 kg

52°/52°
47°/2°
2.000 W
17 kg

50°/50°
47°/47°
1.800 W
16,1 kg

50°/50°
47°/47°
1.800 W
18,3 kg

47°/60°
46°/46°
2.200 W
27,2 kg



gauche/droite
Efficace



Precision Cut Line



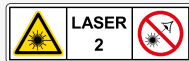
Via PCL



gauche
Efficace



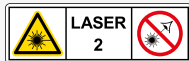
Lasers à ligne



gauche
Efficace



Lasers à ligne



gauche/droite
Efficace



Double laser à lignes



gauche/droite
Efficace



Double laser à lignes



gauche/droite
Optimal (2 points)



Lasers à ligne



SCIES À ONGLETS ET RADIALES



NOUVEAU

	KS 216 M	KGS 216 M avec fonction radiale	KGS 254 M avec fonction radiale	KGS 305 M avec fonction radiale
Capacité de coupe 90°/90°	60 x 120 mm	70 x 305 mm	92 x 305 mm	110 x 305 mm
Capacité de coupe 45°/45°	45 x 80 mm	40 x 215 mm	47 x 215 mm	67 x 215 mm
Réglage du plateau rotatif à gauche/à droite	47 / 47 °	50 / 50 °	50 / 50 °	50 / 60 °
Inclinaison de la lame de scie à gauche/à droite	47 / 2 °	47 / 2 °	47 / 2 °	47 / 47 °
Lame de scie	216 x 30 mm	216 x 30 mm	254 x 30 mm	305 x 30 mm
Puissance absorbée nominale S1 100 %	1.100 W	1.200 W	1.450 W	1.600 W
Puissance absorbée nominale S6 20 %	1.350 W	1.500 W	1.800 W	2.000 W
Vitesse de rotation à vide	5.000 /min	5.000 /min	4.500 /min	3.700 /min
Poids	8,7 kg	13,4 kg	16,1 kg	18,6 kg
Référence	610216900	613216900	613254900	613305900
Équipement standard	2 ^{ème} lame de scie	2 ^{ème} lame de scie	2 ^{ème} lame de scie	2 ^{ème} lame de scie




Équipement standard





	KGSV 216 M avec fonction radiale	KGSV 72 Xact avec fonction radiale	KGSV 72 Xact SYM avec fonction radiale, système de butée à réglage symétrique	KGS 315 Plus avec fonction radiale	KGT 305 M scie circulaire de table
Capacité de coupe 90°/90°	66 x 305 mm	72 x 305 mm	72 x 305 mm	120 x 320 mm	102 x 150 mm
Capacité de coupe 45°/45°	36 x 205mm	42 x 215 mm	42 x 215 mm	76 x 223 mm	45 x 115 mm
Réglage du plateau rotatif à gauche/à droite	47 / 47 °	50 / 50 °	50 / 50 °	47 / 60 °	52 / 62 °
Inclinaison de la lame de scie à gauche/à droite	47 / 2 °	47 / 47 °	47 / 47 °	46 / 46 °	47 / 2 °
Lame de scie	216 x 30 mm	216 mm	216 mm	315 x 30 mm	305 x 30 mm
Puissance absorbée nominale S1 100 %	1.350 W	1.500 W	1.500 W	1.600 W	1.600 W
Puissance absorbée nominale S6 20 %	1.700 W	1.800 W	1.800 W	2.0200 W	-
Vitesse de rotation à vide	2500 - 5500 /min	2200 - 6300 /min	2200 - 6300 /min	3100 - 4100 /min	3.700 /min
Poids	13,7 kg	16,1 kg	18,3 kg	27,2 kg	22 kg
Référence	619261000	611216000	612216000	0103150000	619004000

Mobilité sur le chantier.



Scie circulaire de table compacte et mobile avec une bonne capacité de coupe et un confort de travail élevé dans le domaine de l'aménagement intérieur et des travaux de montage.

- Léger
- Démarrage progressif pour une longue durée de vie du moteur et du réducteur
- Moteur à entraînement puissant et protection électronique contre la surcharge
- Guide latéral réglable avec précision avec double serrage
- Cadre tubulaire robuste

	TS 254 M	TS 216	TS 254
Puissance absorbée nominale	1500 W	1500 W	1700 W
Hauteur de coupe max. 90°/45°	80 / 48 mm	63 / 43 mm	87 / 54 mm
Largeur de coupe max. au niveau du guide latéral	520 mm	425 mm	630 mm
Ø de lame x alésage	254 x 30 mm	216 x 30 mm	254 x 30 mm
Plage d'inclinaison de la lame de scie	-1,5° - 46,5°	-1,5° - 46,5°	-1,5° - 46,5°
Poids (sans batterie)	24,4 kg	28,5 kg	33,4 kg

Référence	691154000	600667000	600668000
Emballage	Boîte	Boîte	Boîte
Equipement standard	Avec socle TSU	Avec socle et fonction trolley	Avec socle et fonction trolley

Référence	610254000
Emballage	Boîte

Puissantes et robustes.



Capacité élevée



Utilisation multiple



	TKHS 315 C-2,0 WNB Courant alternatif	TKHS 315 M-3,1 WNB Courant alternatif	TKHS 315 C-2,8 DNB Triphasé	TKHS 315 M-4,2 DNB Triphasé
Puissance absorbée nominale	2000 W	3100 W	2800 W	4200 W
Hauteur de coupe max. 90°/45°	85 / 60 mm	85 / 53 mm	85 / 60 mm	85 / 53 mm
Largeur de coupe max. au niveau du guide latéral	290 mm	340 mm	290 mm	340 mm
Ø de lame x alésage	315 x 30 mm	315 x 30 mm	315 x 30 mm	315 x 30 mm
Plage d'inclinaison de la lame de scie	0 - 45 °	0 - 45 °	0 - 45 °	0 - 45 °
Poids (sans batterie)	62 kg	75 kg	64 kg	77 kg
Référence	0103152000	0103153100	0103152100	0103153300
Emballage	Boîte	Boîte	Boîte	Boîte
Équipement standard	Lame de scie (24 dents)	Lame de scie (24 dents)	Lame de scie (24 dents)	Lame de scie (24 dents)
Référence	0193152023 set			
Emballage	Boîte			
Équipement standard	Lame de scie (24 dents) Lame de scie HM (48 dents 15°)			

LAMES DE SCIES CIRCULAIRES POUR SCIES À ONGLETS

Domaine d'application	Qualité	Ø en mm	Largeur de coupe mm	Alésage mm	Nombre de dents	Forme des dents	Angle d'attaque	Épaisseur de lame	Référence
multi cut	professional	210	2,4	30	64	FZ/TZ	5° nég.	1,6	628082000
multi cut	professional	216	2,4	30	60	FZ/TZ	5° nég.	1,8	628083000
multi cut	classic	216	2,4	30	60	FZ/TZ	5° nég.	1,8	628066000
multi cut	professional	250	2,8	30	80	FZ/TZ	5° nég.	2	628088000
multi cut	classic	254	2,6	30	60	FZ/TZ	5° nég.	1,8	628285000
multi cut	professional	254	2,4	30	80	FZ/TZ	5° nég.	1,8	628223000
multi cut	professional	300	2,8	30	96	FZ/TZ	6° nég.	2,2	628090000
multi cut	classic	305	3	30	80	FZ/TZ	5° nég.	2,2	628286000
multi cut	professional	305	2,8	30	96	FZ/TZ	5° nég.	2	628091000
multi cut	professional	315	2,4	30	96	FZ/TZ	5° nég.	1,8	628226000
multi cut	professional	315	2,8	30	96	FZ/TZ	5° nég.	2	628092000
power cut wood	professional	216	2,4	30	20	WZ	5° nég.	1,8	628230000
power cut wood	professional	216	2,4	30	24	WZ	5° nég.	1,8	628009000
power cut wood	professional	250	2,8	30	24	WZ	3° nég.	2	628013000
power cut wood	professional	254	2,4	30	24	WZ	5° nég.	1,8	628220000
cordless cut wood	professional	216	1,8	30	28	WZ	5° nég.	1,2	628444000
cordless cut wood	classic	216	1,8	30	28	WZ	5°	1,2	628284000
cordless cut wood	classic	216	1,8	30	40	WZ	5°	1,2	628065000
cordless cut wood	professional	216	1,8	30	48	WZ	5° nég.	1,2	628445000
cordless cut wood	professional	254	2,2	30	48	WZ	5° nég.	1,6	628692000
cordless cut wood	classic	254	2,2	30	48	WZ	5° nég.	1,6	628690000
cordless cut wood	professional	305	2,2	30	56	WZ	5° nég.	1,8	628695000
cordless cut wood	classic	305	2,2	30	56	WZ	5° nég.	1,6	628694000
precision cut wood	classic	216	2,4	30	40	WZ	5° nég.	1,8	628060000
precision cut wood	professional	216	2,4	30	48	WZ	5° nég.	1,8	628041000
precision cut wood	professional	250	2,4	30	60	WZ	5° nég.	1,8	628048000
precision cut wood	professional	254	2,4	30	48	WZ	5° nég.	1,8	628221000
precision cut wood	classic	254	2,4	30	48	WZ	5° nég.	1,8	628061000
precision cut wood	professional	254	2,4	30	60	WZ	5° nég.	1,8	628222000
precision cut wood	professional	305	2,4	30	48	WZ	5° nég.	1,8	628227000
precision cut wood	classic	305	2,4	30	56	WZ	5° nég.	1,6	628064000
precision cut wood	professional	305	2,4	30	60	WZ	5° nég.	1,8	628228000
precision cut wood	professional	305	2,4	30	84	WZ	5° nég.	1,8	628229000
precision cut wood	professional	315	2,4	30	48	WZ	5° nég.	1,8	628224000
precision cut wood	professional	315	2,8	30	48	WZ	0°	1,8	628057000
precision cut wood	professional	315	2,4	30	84	WZ	5° nég.	1,8	628225000
aluminium cut	professional	216	2,2	30	58	FZ/ TZ	5° nég.	1,8	628443000
aluminium cut	professional	254	2,4	30	72	FZ/ TZ	5° nég.	2	628447000
aluminium cut	professional	305	2,6	30	84	FZ/ TZ	5° nég.	2,2	628448000
laminat cut	professional	216	2,4	30	60	FZ/ TZ	0°	1,8	628442000
laminat cut	professional	254	2,6	30	66	FZ/ TZ	0°	2	628446000

NOUVEAU
NOUVEAU
NOUVEAU
NOUVEAU



« professional »

- Qualité de coupe maximale
- Longévité exceptionnelle
- Peu de bruit et de vibrations



« classic »

- Lame solide
- Bons résultats de coupe



power cut wood

- Pour des découpes rapides, grossières à moyennement fines




precision cut wood

- Pour des résultats de coupe longitudinale et transversale très nets et propres



multi cut

- Utilisation universelle sur des matériaux exigeants
- Résultats de coupe parfaits



aluminium cut

- Coupes parfaites dans l'aluminium grâce à la géométrie particulière des dents



laminated cut

- Coupes parfaites dans le stratifié grâce à la géométrie particulière des dents
- Réduction des vibrations et du bruit grâce aux ornements découpés au laser



cordless cut wood

- Autonomie maximale pour les scies sans fil grâce à la largeur de coupe et à l'épaisseur du corps de lame ultra-fines
- Nombre plus élevé de coupes par charge de batterie



Tout simplement mobiles.

Socle pour scie à onglets KSU 251

- Léger et robuste avec fonction Trolley pour l'utilisation mobile, également avec scie montée
- Rapidement prêt à l'emploi grâce aux pieds verrouillables
- Longueur totale : 127 - 250
Hauteur des supports pour les pièces : 92 - 99 cm
Poids : 23 kg



Référence 629005000

Socle pour scie à onglets KSU 401

- Léger et robuste avec fonction Trolley pour l'utilisation mobile, également avec scie montée
- Rapidement prêt à l'emploi grâce aux pieds verrouillables
- Avec 1 paire de socles de machine (629008000)
- Longueur totale : 168 - 400 cm
Hauteur des supports pour les pièces : 92 - 99 cm
Poids : 25 kg



Référence 629006000

Socle pour scie à onglets KSU 100

- Léger et robuste
- Rapidement prêt à l'emploi grâce aux pieds verrouillables
- Avec 1 paire de socles de machine
- Longueur totale : 100 cm
Poids : 16 kg



Référence 629004000

Socle pour scie à onglets KSU 251 Mobile

- Particulièrement robuste avec fonction Trolley pour l'utilisation mobile, également avec scie montée
- Rallonge latérale de table à double support pour les pièces à usiner lourdes
- Longueur totale : 121 - 240 cm
Hauteur des supports pour les pièces : 86 - 93 cm
Poids : 31 kg



Référence 629007000

Socle de machine UMS

- Assure une hauteur de travail optimale et un positionnement stable
- Repliable de manière compacte
- Hauteur table de travail : 83 cm
Surface d'appui 57 x 60 cm
Poids : 12 kg



Référence 631317000

Socle de machine TSU

- Assure une hauteur de travail optimale et un positionnement stable
- Pliable
- Charge max. avec machine fixée : 125 kg (machine + pièce à usiner)
- Poids : 5,9 kg



Référence 629003000



	BAS 316 Precision	BAS 318 Precision WNB Courant alternatif
Puissance absorbée nominale	400 W	900 W
Hauteur de coupe	103 mm	170 mm
Largeur de passage	245 mm	307 mm
Poids (sans batterie)	32,5 kg	79 kg

Référence	619008000	619009000
Emballage	Boîte	Boîte
Équipement standard		Avec socle

	BAS 318 Precision DNB Triphasé
Puissance absorbée nominale	900 W
Hauteur de coupe	170 mm
Largeur de passage	307 mm
Poids (sans batterie)	79 kg

Référence	619010000
Emballage	Boîte
Équipement standard	Avec socle

	HC 260 C-2,2 WNB Courant alternatif	HC 260 C-2,8 DNB Triphasé	DH 330
Puissance absorbée nominale	2200 W	2800 W	1800 W
Évacuation des sciures dégauchir	0 - 3 mm	0 - 3 mm	
Évacuation des sciures de la raboteuse	0 - 3 mm	0 - 3 mm	307 mm
Poids (sans batterie)	71 kg	71 kg	35 kg
Référence	0114026000	0114026100	0200033000
Emballage	Doos	Doos	Doos

Aspiration avec mise en marche/arrêt automatique.

Les aspirateurs filaires utilisés avec des machines sans fil ne doivent plus être mis en marche/arrêtés séparément. Le set Start/Stop CordlessControl s'en charge. L'aspirateur se met en marche/s'arrête automatiquement grâce à la détection des vibrations.

Facile à installer ultérieurement

Pour tous les aspirateurs filaires de toutes les marques

Possible pour tous les diamètres de flexible d'aspiration courants

Pour toutes les machines sans fil de toutes les marques



Fonctionnement : facile, rapide.



1. Brancher l'aspirateur filaire à la prise de la machine



2. Fixer le capteur au flexible derrière le manchon ou directement sur la machine à l'aide du ruban multi-usages.



3. Tourner l'aspirateur filaire sur « Manuel » ou le mettre en marche. Mettre la machine sans fil en marche. L'aspirateur se met en marche/s'arrête automatiquement grâce au détecteur de vibrations.



Alternative

L'aspirateur peut également être mis en marche à l'aide du bouton de commande à distance sur l'émetteur, par exemple lors du nettoyage.



Set Start/Stop CordlessControl

composé d'une prise, d'un émetteur, de 3 x rubans multi-usages, d'une pile CR 2032

Référence 630234000



Scanner le code et découvrir le CordlessControl

Propreté et santé avec les aspirateurs tous usages compacts.

Avec des aspirateurs filaires pour toutes les classes de poussière, Metabo propose des solutions qui protègent l'utilisateur de manière optimale lors des travaux.



Classe de poussière L

- Poussières avec des valeurs limites d'exposition professionnelle $> 1 \text{ mg/m}^3$
- Efficacité du filtre de 99 %
- Poussières peu dangereuses, par ex. poussière domestique, la chaux



Classe de poussière M

- Poussières avec des valeurs limites d'exposition professionnelle $\geq 0,1 \text{ mg/m}^3$
- Efficacité du filtre de 99,9 %
- Poussières moyennement dangereuses, par ex. poussières de bois (hêtre/chêne)
- Poussières minérales de la classe M, par ex. poussière de quartz



Classe de poussière H

- Poussières avec des valeurs limites d'exposition professionnelle $< 0,1 \text{ mg/m}^3$
- Efficacité du filtre de 99,995 %
- Poussières cancérigènes, par ex. moisissures, amiante

Compact et polyvalent.



Nombreux détails pour le transport facile

- Fixation facile et rapidement sur le metaBOX
- Support de câble et de flexible
- Rangement pour les tubes et les buses
- Compartiment à accessoires pratique avec couvercle relevable pour les petites pièces

Nettoyage manuel du filtre



PressClean : flux d'air puissant lors de l'actionnement de l'interrupteur sur l'aspirateur pour le nettoyage du filtre

Nouveau : accessoires avec fonction Quick



CLICK!

- Changement facile et rapide des embouts en un clic
- Fixation sûre
- Changement rapide d'équipement en fonction de l'aspiration à effectuer (plus d'informations voir page 24)



ASA 30 M PC










Autres points forts

- Aspirateur à eau et à poussière certifié pour un usage professionnel
- Prise d'asservissement pour outil électrique avec déclenchement automatique de l'aspirateur



NOUVEAU

Aspirateurs tous usages eau et poussière 1 200 watts avec nettoyage manuel du filtre

	AS 20 L PC 	ASA 20 L PC 	ASA 30 L PC 	ASA 30 M PC 	ASA 30 H PC 
Dépression	225 mbar	225 mbar	225 mbar	225 mbar	225 mbar
Débit d'air max.	4.200 l/min	4.200 l/min	4.200 l/min	4.200 l/min	4.200 l/min
Volume du réservoir	20 l	20 l	30 l	30 l	30 l
Ø du flexible d'aspiration	32 mm	32 mm	32 mm	32 mm	32 mm
Longueur du flexible	1,75 m	3,2 m	3,2 m	4 m	4 m
Poids (sans câble secteur)	9,4 kg	10 kg	10,8 kg	10,8 kg	10,8 kg
Groupe de prix Full Service	FS3	FS3	FS4	FS4	FS4
Référence	602083000	602085000	602086000	602087000	602088000
Équipement standard					

► Accessoires pour des aspirateurs de la page 147

Les nouveaux accessoires Quick.

- Changement facile et confortable des embouts en un clic
- Pas de desserrage durant le travail
- Fixation sûre grâce au mécanisme d'encliquetage
- Adaptation rapide au type d'aspiration à effectuer
- Rallonge de flexible pratique pour encore plus de liberté de mouvement



NOUVEAU



CLICK!



Flexible d'aspiration Quick

- Ø 32 mm, longueur 4,0 m
- Antistatique



Référence 635402000

Rallonge de flexible Quick

- Ø 32 mm
- Antistatique



Référence 635411000

Flexible d'aspiration Quick

- Ø 32 mm, longueur 4,0 m



Référence 635405000

Manchons coniques durs Quick

- 3 pièces



Référence 635412000

Manchon de raccord Quick

- Ø intérieur 28 mm / Ø extérieur 35 mm
- Antistatique



Référence 635409000

Manchon de raccord Quick

- Ø intérieur 40 mm / Ø extérieur 45 mm
- Antistatique



Référence 635408000

Pièce intermédiaire pour poignée Quick



Premium, antistatique
Référence 635406000

Professionnel
Référence 635407000

Autres accessoires pour aspirateurs

Préfiltre pour poussières fines
20/30 litres



Référence 635428000

Filtre à eau en mousse pour aspirateur
de 20 litres et de 30 litres




Référence 635422000

3 tubes d'aspiration Ø 35 mm,
plastique



Référence 635413000

3 tubes d'aspiration Ø 35 mm,
acier



Référence 635414000

5 sacs filtrants en non-tissé
20/30 litres




Référence 635424000

Sacs filtrants spéciaux classe
de poussière H, 30 litres



Référence 635427000

5 sacs pour déchets en PE
transparents



20 litres
Référence 635425000

30 litres
Référence 635426000

Filtre à plis



Classe de poussière H
Référence 635420000

Classe de poussière M
Référence 635419000

Brosse à capitonnage

▪ Ø 35 mm



Référence 635415000

Buse pour sols



Ø 35 mm, largeur 300 mm
Référence 635416000

Ø 35 mm, largeur 360 mm
Référence 635417000

PC classe

Nettoyage manuel du filtre



	ASA 25 L PC	ASA 30 L PC INOX
Puissance absorbée max.	1250 W	1250 W
Dépression	210 mbar	210 mbar
Débit d'air max.	3600 l/min	3600 l/min
Volume du réservoir	25 l	30 l
Longueur du flexible	3,5 m	3,5 m
Poids (sans câble secteur)	8,3 kg	9,6 kg
Groupe de prix Full Service	FS4	FS4
Référence	602014000	602015000

SC classe

Nettoyage semi-automatique du filtre



	ASR 25 L SC	ASR 25 M SC	ASR 50 L SC	ASR 50 M SC
Puissance absorbée max.	1400 W	1400 W	1400 W	1400 W
Dépression	270 mbar	270 mbar	270 mbar	270 mbar
Débit d'air max.	4380 l/min	4380 l/min	4380 l/min	4380 l/min
Volume du réservoir	25 l	25 l	50 l	50 l
Longueur du flexible	3,2 m	4 m	3,2 m	4 m
Poids (sans câble secteur)	11 kg	11 kg	16 kg	116 kg
Groupe de prix Full Service	FS4	FS4	FS4	FS4
Référence	602024000	602070000	602034000	602045000



ACP classe

Nettoyage automatique du filtre



	ASR 35 L ACP	ASR 35 M ACP	ASR 35 H ACP
Puissance absorbée max.	1400 W	1400 W	1400 W
Dépression	270 mbar	270 mbar	270 mbar
Débit d'air max.	4380 l/min	4380 l/min	4380 l/min
Volume du réservoir	35 l	35 l	35 l
Longueur du flexible	3,2 m	4 m	4 m
Poids (sans câble secteur)	16 kg	16 kg	16 kg
Groupe de prix Full Service	FS4	FS4	FS4
Référence	602057000	602058000	602059000

Aspirateurs à sciures



	SPA 1200	SPA 1702 W
Puissance absorbée max.	550 W	750 W
Dépression max.	1600 Pa	1730 Pa
Débit d'air max.	900 m³/h	1010 m³/h
Volume du réservoir	65 l	90 l
Ø du raccord de tuyau	100 mm	100 mm
Poids	22 kg	24 kg
Art. nr.	601205000	0130170100

PISTOLETS À AIR CHAUD / PISTOLET À COLLE



Avec molette de réglage

Programmable avec écran LCD

	HG 16-500	HG 20-600	HGE 23-650 LCD	HGS 22-630
Puissance absorbée nominale	1.600 W	2.000 W	2.300 W	2.200 W
Débit d'air	240 / 450 l/min	150 / 300 / 500 l/min	150 / 500 l/min	150 / 500 l/min
Température de à	300 - 500 °C	80 / 80 - 600 °C	80 / 80 - 650 °C	80 - 630 °C
Niveaux de température	2	3	2	2
Groupe de prix Full Service	FS1	FS1	FS2	FS2
Référence	601067500	602066500	603065500	604063500
Emballage	metaBOX 145	metaBOX 145	metaBOX 145	metaBOX 145
Référence	601067000	602066000	603065000	
Emballage	Doos	Doos	Doos	



Référence 618121000

Ø du bâton de colle
Apport de colle max.
Temps de chauffage
Température de collage

11 mm
18 g/min
6 min
ca. 200 °C



Série BASIC

Basic 160-6 W OF

Compresseur Basic
0,9 kW
55 l/min
6 l



Sans huile
Boîte

Réf. 601501000

Basic 250-24 W

Compresseur Basic
1,5 kW
200 l/min
24 l



Boîte

Réf. 601533000

Basic 250-24 W + LPZ 4 set

Compresseur Basic
1,5 kW
200 l/min
24 l



Boîte

Réf. 690836000

Basic 250-24 W OF

Compresseur Basic
1,5 kW
220 l/min
24 l



Sans huile
Boîte

Réf. 601532000

Basic 250-24 W OF + LPZ 4 set

Compresseur Basic
1,5 kW
220 l/min
24 l



Sans huile
Boîte

Réf. 690865000

Basic 250-50 W

Compresseur Basic
1,5 kW
200 l/min
50 l



Boîte

Réf. 601534000

Basic 250-50 W + LPZ 4 set

Compresseur Basic
1,5 kW
200 l/min
50 l



Boîte

Réf. 690866000

Basic 250-50 W OF

Compresseur Basic
1,5 kW
220 l/min
50 l



Sans huile
Boîte

Réf. 601535000

Basic 250-50 W OF + LPZ 4 set

Compresseur Basic
1,5 kW
220 l/min
50 l



Sans huile
Boîte

Réf. 690988000

Basic 280-50 W OF

Compresseur Basic
1,7 kW
280 l/min
50 l



Sans huile
Boîte

Réf. 601529000



Série POWER

Power 180-5 W OF

Compresseur Power
1,1 kW
160 l/min
5 l



Sans huile
Boîte

Réf. 601531000

Power 250-10 W OF

Compresseur Power
1,5 kW
220 l/min
10 l



Sans huile
Boîte

Réf. 601544000

Power 280-20 W OF

Compresseur Power
1,7 kW
280 l/min
20 l



Sans huile
Boîte

Réf. 601545000

Série MEGA

Mega 350-50 W

Compresseur Mega
2.2 kW
320 l/min
50 l



Boîte

Réf. 601589000

Mega 350-100 W

Compresseur Mega
2.2 kW
320 l/min
90 l



Boîte

Réf. 601538000

Mega 350-100 D

Compresseur Mega
2.2 kW
320 l/min
90 l



Boîte

Réf. 601539000

Mega 350-150 D

Compresseur Mega
2.2 kW
320 l/min
150 l



Boîte

Réf. 601587000

Mega 400-50 W

Compresseur Mega
2.2 kW
400 l/min
50 l



Boîte

Réf. 601536000

Mega 400-50 D

Compresseur Mega
2.2 kW
400 l/min
50 l



Boîte

Réf. 601537000

Mega 520-200 D

Compresseur Mega
3 kW
490 l/min
200 l



Boîte

Réf. 601541000

Mega 550-90 D

Compresseur Mega
3 kW
510 l/min
90 l



Boîte

Réf. 601540000

Mega 580-200 D

Compresseur Mega
3 kW
510 l/min
200 l



Boîte

Réf. 601588000

Mega 650-270 D

Compresseur Mega
4 kW
650 l/min
270 l



Boîte

Réf. 601543000

Mega 700-90 D

Compresseur Mega
4 kW
650 l/min
90 l



Boîte

Réf. 601542000



OUTILS À AIR COMPRIME

<p>DSSW 360 Set</p> <p>Boulonneuse à choc 6,2 bar 6 l/s 360 Nm 1/2»</p>  <p>Euro/Orion Coffret Réf. 604118500</p>	<p>DSSW 500-1/2» C</p> <p>Boulonneuse à choc 6,2 bar 7 l/s 500 Nm 1/2»</p>  <p>Euro/Orion Boîte Réf. 601590000</p>	<p>DSSW 930-1/2»</p> <p>Boulonneuse à choc 6,2 bar 9 l/s 930 Nm 1/2»</p>  <p>Euro/Orion Boîte Réf. 601549000</p>	<p>DSSW 1690-3/4»</p> <p>Boulonneuse à choc 6,2 bar 10,5 l/s 1690 Nm 3/4»</p>  <p>Euro/Orion Boîte Réf. 601550000</p>	<p>DSSW 2440-1»</p> <p>Boulonneuse à choc 6,2 bar 13 l/s 2440 Nm 1»</p>  <p>Euro/Orion Boîte Réf. 601551000</p>	<p>DS 14</p> <p>Visseuse 6,2 bar 340 l/s 5 - 14 Nm</p>  <p>Euro/Orion Boîte Réf. 604117000</p>
<p>DRS 68 set</p> <p>Tournevis à cliquet 6,2 bar 220 l/s 68 Nm 1/2»</p>  <p>Euro/Orion Coffret Réf. 604119500</p>	<p>DRS 95-1/2»</p> <p>Tournevis à cliquet 6,2 bar 450 l/s 95 Nm 1/2»</p>  <p>Euro/Orion Boîte Réf. 601553000</p>	<p>DB 10</p> <p>Perseuse 6,2 bar 360 l/s 1800/min 3 - 10 mm</p>  <p>Euro/Orion Boîte Réf. 604120000</p>	<p>DMH 30 Set</p> <p>Marteau 6,2 bar 280 l/s 3000/min Hex 10 mm</p>  <p>Euro/Orion Coffret Réf. 604115500</p>	<p>DMH 290 Set</p> <p>Marteau 6,2 bar 330 l/s 2900/min Hex 10 mm</p>  <p>Euro/Orion Coffret Réf. 601561500</p>	<p>DG 25 Set</p> <p>Meuleuse droite 6,2 bar 300 l/s 25000/min</p>  <p>Euro/Orion Coffret Réf. 604116500</p>
<p>DG 700</p> <p>Meuleuse droite 6,2 bar 600 l/s 22000/min</p>  <p>Euro/Orion Boîte Réf. 601554000</p>	<p>DG 700 L</p> <p>Meuleuse droite 6,2 bar 600 l/s 22000/min</p>  <p>Euro/Orion Boîte Réf. 601555000</p>	<p>DG 700-90</p> <p>Meuleuse droite à tête angulaire 6,2 bar 600 l/s 12000/min</p>  <p>Euro/Orion Boîte Réf. 601592000</p>	<p>DW 125</p> <p>Meuleuse d'angle 6,2 bar 500 l/s 125 mm 10000/min</p>  <p>Euro/Orion Boîte Réf. 601556000</p>	<p>DW 10-125 Quick</p> <p>Meuleuse d'angle 6,2 bar 500 l/s 125 mm 12000/min</p>  <p>Euro/Orion Boîte Réf. 601591000</p>	<p>DKNG 40/50</p> <p>Cloueuse-agrafeuse 5 - 7 bar 0,66 l SKN 15 - 50 mm 90+ES 15 - 40 mm</p>  <p>Euro/Orion Lunettes de protection Coffret Réf. 601562500</p>
<p>DKG 80/16</p> <p>Agrafeuse 5 - 7 bar 0,34 l Type 80 4 - 16mm</p>  <p>Euro/Orion Lunettes de protection Coffret Réf. 601564500</p>	<p>DSN 50</p> <p>Cloueuse tête homme 5 - 8 bar 0,66 l SKN 15 - 50 mm</p>  <p>Euro/Orion Lunettes de protection Coffret Réf. 601568500</p>	<p>DKS 10 Set</p> <p>Scie à métaux 6,2 bar 420 l/s 9000/min</p>  <p>Euro/Orion Coffret Réf. 601560500</p>	<p>DBF 457</p> <p>Lime à bande 6,2 bar 400 l/s 13 x 457 mm 20 m/s</p>  <p>Euro/Orion Boîte Réf. 601559000</p>	<p>DSX 150</p> <p>Ponceuse excentrique 6,2 bar 550 l/s 150 mm 12000/min</p>  <p>Euro/Orion Boîte Réf. 601558000</p>	<p>DKP 310</p> <p>Pistolet à mastic 6 bar 65 l/min</p>  <p>Euro/Orion Boîte Réf. 601573000</p>

<p>FSP 100</p> <p>Pistolet à peinture 3,5 bar 50 - 100 l/min</p>  <p>Euro/Orion Boîte</p> <p>Réf. 601574000</p>	<p>FSP 600</p> <p>Pistolet à peinture 4,5 bar 240 l/min</p>  <p>Euro/Orion Boîte</p> <p>Réf. 601575000</p>	<p>FSP 1000 S</p> <p>Pistolet à peinture 4,5 bar 240 l/min</p>  <p>Euro/Orion Boîte</p> <p>Réf. 601576000</p>	<p>FSP 600 HVLP</p> <p>Pistolet à peinture 2 bar 170 l/min</p>  <p>Euro/Orion Boîte</p> <p>Réf. 601577000</p>	<p>SSP 1000</p> <p>Pistolet de sablage 7 bar 300 l/min</p>  <p>Euro/Orion Boîte</p> <p>Réf. 601569000</p>	<p>UBS 1000</p> <p>Pistolet pulvérisateur combiné 6 bar 180 l/min</p>  <p>Euro/Orion Boîte</p> <p>Réf. 601571000</p>
<p>FSP 600 LVLP</p> <p>Pistolet à peinture 1,6 bar 136 l/min</p>  <p>Euro/Orion Boîte</p> <p>Réf. 601578000</p>	<p>SPP 1000</p> <p>Pistolet pulvérisateur 6 bar 200 l/min</p>  <p>Euro/Orion Boîte</p> <p>Réf. 601570000</p>	<p>BP 10</p> <p>Soufflette 2 - 6 bar 100 - 200 l/min</p>  <p>Euro Boîte</p> <p>Réf. 601579000</p> <p>Orion Boîte</p> <p>Réf. 601579180</p>	<p>BP 200</p> <p>Soufflette 3 - 8 bar 130 - 350 l/min</p>  <p>Euro Boîte</p> <p>Réf. 601581000</p> <p>Orion Boîte</p> <p>Réf. 601581180</p>	<p>BP 210</p> <p>Soufflette 2 - 6 bar 100 - 200 l/min</p>  <p>Euro Boîte</p> <p>Réf. 601580000</p> <p>Orion Boîte</p> <p>Réf. 601580180</p>	<p>BP 500</p> <p>Soufflette 3 - 8 bar 130 - 350 l/min</p>  <p>Euro Boîte</p> <p>Réf. 601582000</p> <p>Orion Boîte</p> <p>Réf. 601582180</p>



La batterie pour le jardin et les travaux.

En tant que leader de la technologie sans fil, nous avons toujours cherché à atteindre notre objectif du «chantier sans câble». Une liberté maximale lors du vissage, du perçage, du sciage, du ponçage et du tronçonnage. Désormais aussi pour le jardin.

Une batterie pour toutes les applications. Une batterie pour plus de 30 marques.

- ✓ Pour la construction et la rénovation
- ✓ Pour le travail du métal et l'industrie
- ✓ Pour le jardinage et entretien des espaces verts
- ✓ Pour les travaux autour de la maison



100 % compatible

Liberté sans câble - multimarques !
Combiner facilement des machines, des batteries et des chargeurs de différents fabricants. Plus d'informations à la page 74

La gamme d'outils de jardinage de Metabo.

Les outils de jardinage Metabo ne sont pas seulement utiles pour l'aménagement de jardins et d'espaces extérieurs, pour l'entretien des espaces verts, des parcs et des terrains de sport. Ils conviennent également parfaitement pour les travaux autour de la maison.

Entretien du gazon

à partir de
la page 160



Entretien des arbres et des arbustes

à partir de
la page 164



Divers

à partir de
la page 172



Arrosage et drainage

à partir de
la page 177



3 en 1 : tonte, ramassage, mulching.

BRUSHLESS



- Réglage facile de la hauteur de coupe sur 7 niveaux
- Capacité de coupe élevée et longue autonomie par charge de batterie grâce au moteur Brushless puissant
- Autonomie maximale grâce à l'adaptation automatique de la puissance du moteur à la hauteur de l'herbe
- Robuste et durable grâce au carter métallique et à la faucille de qualité supérieure



Oppervlakken tot
800 m²

18 V



BRUSHLESS



Mulching

Retirer le sac collecteur et installer la lame de paillage. L'herbe coupée est finement hachée et répandue sur le gazon pour servir d'engrais.



Ramassage

Le sac collecteur permet de ramasser facilement l'herbe coupée et de la jeter.



Dimensions compactes

Transport facile et rangement compact grâce à la poignée de transport et à l'anse qui se replie deux fois.

Tondeuse sans fil 2x 18 volts RM 36-18 LTX BL 46

Largueur de coupe	46 cm
Hauteur de coupe de-à	25-80 mm
Volume du sac collecteur	55 l
Châssis	Acier revêtu
Poids (sans batterie)	24,5 kg
Groupe de prix Full Service	FS 4

Référence	601606850	601606650
Sans batterie, ni chargeur	x	
Li-Power (18 V / 2x 5.2 Ah)		x

Accessoire

Faucille 46 cm



Référence 628435000

2 en 1 : tonte avec sac collecteur et mulching.

BRUSHLESS



- Réglage facile de la hauteur de coupe sur 5 niveaux
- Capacité de coupe élevée et longue autonomie par charge de batterie grâce au moteur Brushless puissant
- Légère et maniable : facile à manœuvrer grâce au deck en plastique léger
- Sac collecteur avec fenêtre de contrôle du remplissage



Oppervlakken tot **350 m²**

18 V



BRUSHLESS



2 en 1

L'herbe tondu est collectée dans le sac collecteur flexible ou immédiatement rejetée sur le terrain pour le mulching.



Compact

Transport facile et rangement compact grâce aux poignées de transport et à l'anse à fixation rapide à double repli.



Tonte près des bords

Coupe nette et près des bords grâce à la faucille de haute qualité et aux peignes à gazon intégrés.

Tondeuse sans fil 2x 18 volts RM 36-18 LTX BL 36

Largeur de coupe	36 cm
Hauteur de coupe de-à	20-70 mm
Volume du sac collecteur	45 l
Châssis	Plastique
Poids (sans batterie)	12,6 kg
Groupe de prix Full Service	FS 4

Référence	601716850	601716650
Sans batterie, ni chargeur	x	
Li-Power (18 V / 2x 5.2 Ah)		x

Accessoire

Faucille 36 cm



Référence 628422000



Les experts des herbes sauvages et des broussailles

BRUSHLESS



FSB 36-18 LTX BL 40

Poignée à deux mains :
pour les grandes
surfaces



Débroussailleuse sans fil 2 x 18 volts
FSB 36-18 LTX BL 40
Poignée à deux mains / 40 cm
Sans batterie, ni chargeur
Référence 601611850**

FSB 36-18 LTX BL 40

Poignée ronde : pour
les espaces réduits



Débroussailleuse sans fil 2 x 18 volts
FSB 36-18 LTX BL 40
Poignée ronde / 40 cm
Sans batterie, ni chargeur
Référence 601610850

18 V

Tondre et couper les bordures autour de la maison.

18 V

BRUSHLESS



Coupe-bordure sans fil
RTD 18 LTX BL 30
Poignée ronde / 30 cm
Sans batterie, ni chargeur
Référence 601720850



Accessoires pour débroussailleuses et coupe-bordures

Bobine de rechange avec fil




Référence 628429000

Fil de rechange
30 m Ø 2 mm
ondulé



Référence 628430000

Fil de rechange
30 m Ø 2 mm
en spirale



Référence 628423000

Sangle d'épaule



Référence 628427000

Sangle dorsale



Référence 628428000

Accessoires pour débroussailleuses

Lame à taillis à 3 ailettes
(adaptateur de lame nécessaire)



Référence 628432000

Lame pour gazon à 4 ailettes
(adaptateur de lame nécessaire)



Référence 628433000

Adaptateur de lame



Référence 628434000



La solution pour de nombreux travaux de jardinage : **18 V**
Le système multifonctions pour le jardin Metabo.

All-in-one

NOUVEAU

- Entraînement sans fil puissant avec moteur Brushless
- Changement rapide et facile des accessoires grâce au système de fixation rapide Metabo Quick
- Vitesse de travail variable : 2 plages de vitesse de rotation présélectionnables et accélérateur de vitesse réglable en continu
- Système écologique et silencieux : idéal pour les zones sensibles au bruit

► Nous recommandons la batterie Li-Power 5,2 Ah. 142 coupes avec accessoire MA-MS 25 lors du sciage dans le bois tendre

BRUSHLESS



**Moteur multifonctions pour le jardin 2 x 18 volts
MA 36-18 LTX BL Q**

Poignée Vitesses de rotation à vide Poids (sans batterie)

Poignée ronde
0-7.000 / 0-8.200/min
3 kg

Groupe de prix Full Service FS3

sans batterie,
sans chargeur
Référence 601725850

**Accessoire pour taille-haie
MA-HS 50**

Longueur de coupe Épaisseur de coupe max. Taux de coupes max. Longueur avec moteur Poids

48 cm
22 mm
0-2.600 / 0-3.100/min
2,6 m
2,8 kg

Pour couper des haies et des arbustes hauts

- Capacité de coupe élevée et précises grâce aux dents polies aux diamants des deux côtés et découpées au laser (double système de coupe)
- Support de lame inclinable sans outil de 215° avec 13 niveaux d'inclinaison





Pour l'entretien sûr des arbres

- Coupes précises et efficaces avec une vitesse de chaîne pouvant atteindre 18 m/sec.
- Chaîne Low Profile sans rebonds pour des coupes faciles et de faibles vibrations
- Crochet intégré pour éliminer les branches sciées
- Nécessite peu d'entretien : lubrification automatique de la chaîne, réglage de la tension et remplacement de la chaîne faciles

Accessoire pour élagueuse sur perche MA-MS 25

Vitesse max. de la chaîne	16 m/s / 18 m/s
Longueur de coupe	24 cm
Longueur avec moteur	2 m
Poids	1,7 kg

Référence 601727850



Pour tondre, couper les bordures et nettoyer

- Démarrage rapide et puissant
- Utilisation polyvalente : bobine de double fil pour la coupe de gazon, la lame pour les sous-bois
- Changement de fil rapide et sans outil
- Réglage facile du fil en tapotant rapidement la tête de la bobine

Accessoire pour débroussailleuse MA-FS 40

Ø du rayon de coupe	40 cm
Vitesse de rotation à vide	0-5.300 / 0-6.000/min
Longueur avec moteur	1,9 m
Poids	1,6 kg

Équipement standard



Référence 601728850

Maniable. Sûre. Polyvalente.

Pour l'élagage des arbres et arbustes et pour le taillage des plantes.

18V

Utilisation facile avec peu de force

- Compactes et légères
- Zones de préhension caoutchoutées
- Vitesse constante de la chaîne de 5 m/sec. pour une avance rapide
- Changement et serrage faciles de la chaîne grâce à la fermeture rapide

Longueur de rail 15 cm

Travail en toute sécurité

- Capot de protection, protection de la poignée et interrupteur de sécurité contre le redémarrage involontaire
- Coupes faciles et sûres et faibles vibrations grâce à la chaîne sans rebond

**60
Coupes***

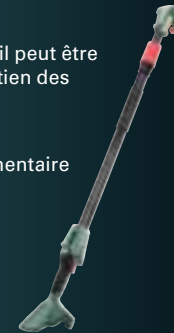
*par charge de batterie 2,0 Ah dans le bois dur Ø 80 mm

Polyvalente



Barre télescopique MS

- Avec la barre télescopique MS, la scie à élaguer sans fil peut être utilisée comme une élagueuse sur perche pour l'entretien des arbres
- Barre ultra-légère en fibres de verre
- Fixation à glissière solide avec vis de blocage supplémentaire
- Longueur totale variable de 120 à 180 cm



Référence 628714000

Scie à élaguer sans fil MS 18 LTX 15 (2,0 Ah /18 V)

Vitesse max. de la chaîne 5 m/s
Longueur de coupe 15 cm
Épaisseur des maillons d'entraînement 1,1 mm
Division des dents de la chaîne 1/4"
Poids (sans batterie) 1,6 kg

Groupe de prix Full Service FS1

Équipement standard



sans batterie,
ni chargeur,
dans une mallette souple
Référence 600856500
dans le metaBOX 145 L
Référence 600856840

Accessoires

Rail de sciage 15 cm



Référence
628712000

Chaîne 15 cm




Référence
628713000

Huile de chaîne
adhérente bio
100 ml



Référence
628711000

Huile de chaîne
adhérente bio
1 l



Référence
628441000

Puissante pour des coupes rapides.

Idéale pour abattre, élaguer, couper et construire avec du bois.

BRUSHLESS

Vitesse de chaîne jusqu'à 22 m/sec.

grâce au puissant moteur Brushless avec entraînement direct associé aux batteries Metabo puissantes

- Couple de rotation constamment élevé
- Vitesse réglable en continu

Longueur de rail 40 cm

Très peu d'entretien

- Pas de changement des balais autorupteurs
- Lubrification automatique de la chaîne
- Resserrage et remplacement faciles de la chaîne

Chaîne Oregon puissante et rail

Confort de travail élevé

- Forme compacte
- Faible poids - seulement 3,2 kg
- Poignée caoutchoutée pour une prise en main agréable et qui ne glisse pas
- Utilisation facile

Protection de l'utilisateur élevée

- Arrêt rapide de la chaîne en cas de rebond et lorsque l'utilisateur lâche l'interrupteur
- Interrupteur de sécurité supplémentaire sur la poignée principale contre le redémarrage involontaire
- Chaîne Oregon à faible impact
- Fonctionnement sans fil silencieux grâce à la batterie et donc également utilisable dans zones sensibles au bruit.



Tronçonneuse sans fil 2 x 18 volts
MS 36-18 LTX BL 40

Longueur de coupe 36 cm
Vitesse max. de la chaîne 22 m/s
Poids (sans batterie) 3,2 kg

Groupe de prix Full Service FS4

sans batterie,
ni chargeur
Référence 601613850

Équipement pour l'accessoire de débroussailleuse MA-FS 40.


Bobine de rechange avec fil



Référence 628429000

Fil de rechange spiralé

30 m / Ø 2 mm



Référence 628423000

Fil de rechange ondulé

30 m / Ø 2 mm



Référence 628430000

Lame à taillis à 3 ailettes



Référence 628432000

Lame pour gazon à 4 ailettes



Référence 628433000

Rallonge pour système multifonctions pour le jardin

- Rallonge solide pour l'accessoire pour élagueuse sur perche MA-MS 25
- Augmentation de la portée de 88 cm



Référence 628498000

Équipement pour l'accessoire pour élagueuse sur perche MA-MS 25

Rail de sciage 25 cm



Référence 628496000

Chaîne 25 cm

25 cm (3/8" LP / 1,3 mm)



Référence 628497000

Huile de chaîne adhérente bio 1 l



Référence 628441000

Travail confortable avec des coupes puissantes.

BRUSHLESS

- L'idéal pour les travaux de coupe et de taille exigeants
- Moteur Brushless puissant pour un taux de coupe élevé et constant et une longue autonomie de la batterie
- Protection de l'utilisateur élevée
- Panneau de commande central avec voyants lumineux LED



18V



Coupes puissantes et précises y compris des branches épaisses, jusqu'à max. 21 mm
grâce aux dents polies aux diamants des deux côtés et découpées au laser (double système de coupe) - moins d'usure et durée de vie plus longue



Poignée tournant dans 5 positions différentes
pour un guidage et un travail sûrs et flexibles



Taille-haies sans fil

Sans batterie, ni chargeur



NOUVEAU

	HS 18 LTX BL 55	HS 18 LTX BL 65	HS 18 LTX BL 75
Longueur de coupe	50 cm	60 cm	70 cm
Nombre de coupes	3.400 /min	3.400 /min	3.400 /min
Épaisseur de coupe max.	21 mm	21 mm	21 mm
Poids (sans batterie)	4 kg	4,2 kg	4,4 kg
Groupe de prix Full Service	FS4	FS4	FS4
Référence	601722850	601723850	601724850

Poids plumes pour des coupes nettes.



1 machine – 2 applications.



Sculpte-haie pour des coupes précises sur des haies et des arbustes

Taille-haies sans fil

Sans batterie, ni chargeur



	HS 18 LTX 45	HS 18 LTX 55	HS 18 LTX 65
Longueur de coupe	43 cm	53 cm	63 cm
Nombre de coupes	2.600/min	2.600 /min	2.600 /min
Épaisseur de coupe max.	19 mm	19 mm	19 mm
Poids (sans batterie)	2 kg	2,2 kg	2,3 kg
Groupe de prix Full Service	FS 2	FS 2	FS 2
Référence	601717850	601718850	601719850

Sculpte-haie et cisaille à gazon sans fil SGS 18 LTX Q

Vitesse de coupe en marche à vide	2.300 /min
Poids (sans batterie)	0,8 kg
Avec lame pour haie	
Longueur de coupe	20 cm
Snoeidikte / Diamètre de coupe	8 mm
Avec lame pour gazon	
Largeur de coupe	11,5 cm
Groupe de prix Full Service	FS 1
Référence	601609840
Emballage	metaBOX 145 L

Sans batterie, ni chargeur

Référence	601609850
Emballage	Carton

Irrigation flexible et pompage avec batterie.

18 V

2 fonctions : pompe immergée ou de citerne d'eau de pluie

- Changement rapide grâce au retrait sans outil du pied de la pompe
- Aspiration plate jusqu'à un niveau d'eau résiduel de 1-2 mm

Longévité élevée

- Double système d'étanchéité
- Protection contre la surcharge du moteur
- Le filtre lavable protège la pompe contre les impuretés
- Carter robuste en plastique antichoc

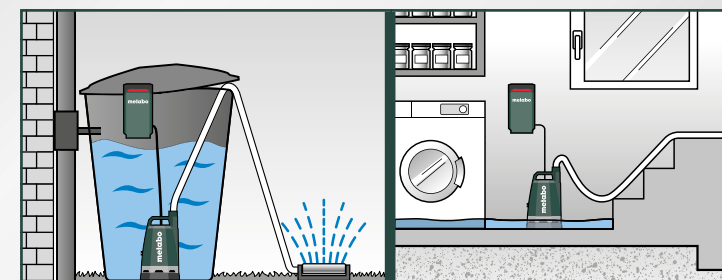
Utilisation facile

- Panneau de commande clair
- Fonction de minuterie avec 3 durées, parfaite pour l'utilisation d'arroseurs automatiques
- Dosage flexible de la pression et du débit grâce aux 3 niveaux de puissance et à la vanne de régulation



Boîtier à batterie séparé pour protéger la batterie contre l'humidité, facile à fixer au mur ou au réservoir

Metabo Pump Protection : protection automatique contre la marche à sec avec affichage LED pour la protection de la pompe et une sécurité élevée pour l'utilisateur



Pour l'irrigation écologique du jardin avec de l'eau de pluie ou pour pomper de l'eau claire dans des réservoirs, des bassins ou des caves inondées

Pompe immergée et citerne à eau de pluie sans fil TPF 18 LTX 2200



Sans batterie, ni chargeur
Référence 601729850

Débit max.	2.200 l/h
Hauteur de refoulement max. / pression max.	22 m / 2,2 bar
Aspiration plate (sans pied)	1-2 mm
Poids (sans batterie)	2,1 kg
Groupe de prix Full Service	FS 1

Accessoires

Gicleur FR 9



Référence 0903063149

Pistolet d'arrosage SB 2



Référence 0903063122

Pistolet d'arrosage GB 7



Référence 0903060778

Lance d'arrosage GS 10



Référence 0903063130



Puissant et silencieux.



Souffleur de feuilles sans fil LB 18 LTX BL

Référence	601607850	601607650
Sans batterie, ni chargeur	x	
Li-Power (18 V / 2x 5.2 Ah)		x
Débit d'air max.	650 m³/h	
Vitesse de l'air max.	150 km/h	
Niveau de puissance acoustique	89 dB (A)	
Poids (sans batterie)	2,1 kg	

Groupe de prix Full Service FS2



Pulvérisation facile et sans fil.



Sans batterie, ni chargeur
Art. 602038850

Pulvérisateur dorsal sans fil RSG 18 LTX 15
















Volume de remplissage	15 l
Pression utile	1-3 bar
Débit	0,3-1,9 l/min
Poids (sans batterie)	4 kg

Groupe de prix Full Service FS 4

La batterie pour le jardin.

Quelle machine a la meilleure autonomie avec quelle batterie ?
Retrouvez tout dans cet aperçu : machine, application, batterie et autonomie.

Application			2 batteries 18 volts						
			Li-Power			LiHD			
									
Machine	Accessoires	2,0 Ah	4,0 Ah	5,2 Ah	4,0 Ah	5,5 Ah	8,0 Ah	10,0 Ah	
Couper des haies			Taille-haies / Sculpte-haies						
	SGS 18 LTX Q	Lame pour haie	165 min.	330 min.	430 min.	330 min.	455 min.	660 min.	825 min.
	HS 18 LTX 45 / HS 18 LTX 55 / HS 18 LTX 65		48 min.	96 min.	125 min.	96 min.	132 min.	192 min.	240 min.
	HS 18 LTX BL 55 / HS 18 LTX BL 65 / HS 18 LTX BL 75		16 min.	33 min.	43 min.	33 min.	45 min.	65 min.	82 min.
	MA 36-18 LTX BL Q + MA-HS 50 (niveau 1)		27 min.	55 min.	71 min.	55 min.	75 min.	109 min.	136 min.
	HS 18 LTX 45 / HS 18 LTX 55 / HS 18 LTX 65		17 min.	34 min.	44 min.	34 min.	47 min.	68 min.	85 min.
	HS 18 LTX BL 55 / HS 18 LTX BL 65 / HS 18 LTX BL 75		13 min.	27 min.	35 min.	27 min.	37 min.	54 min.	67 min.
	MA 36-18 LTX BL Q + MA-HS 50 (niveau 2)		20 min.	39 min.	51 min.	39 min.	54 min.	79 min.	98 min.
Sciage			Scie à élaguer / tronçonneuse / élagueuse sur perche						
	MS 18 LTX 15	Rail de sciage + chaîne 15 cm (1/4" / 1,1 mm)	60 coupes	120 coupes	156 coupes	120 coupes	165 coupes	240 coupes	300 coupes
	MS 18 LTX 15 + barre télescopique MS		48 coupes	96 coupes	125 coupes	96 coupes	132 coupes	192 coupes	240 coupes
	.MA 36-18 LTX BL Q + MA-MS 25 (niveau 2)	Rail de sciage + chaîne 25 cm (3/8" LP / 1,3 mm)	70 coupes	140 coupes	182 coupes	140 coupes	193 coupes	280 coupes	350 coupes
	MS 36-18 LTX BL 40	Rail de sciage + chaîne 40 cm (3/8" LP / 1,1 mm)	62 coupes	125 coupes	162 coupes	125 coupes	171 coupes	249 coupes	311 coupes
			18 coupes	37 coupes	47 coupes	37 coupes	50 coupes	73 coupes	91 coupes
Feuilles mortes / élimination de la saleté			Souffleur de feuilles						
	LB 18 LTX BL		7 min.	14 min.	18 min.	14 min.	19 min.	28 min.	35 min.
Tonte			Tondeuse						
	RM 36-18 LTX BL 36		27 min.	54 min.	70 min.	54 min.	74 min.	108 min.	135 min.
	RM 36-18 LTX BL 46		23 min.	45 min.	59 min.	45 min.	62 min.	90 min.	113 min.
	RM 36-18 LTX BL 36		8 min.	16 min.	21 min.	16 min.	22 min.	32 min.	40 min.
	RM 36-18 LTX BL 46	9 min.	18 min.	23 min.	18 min.	25 min.	36 min.	45 min.	

Application	Machine	Accessoires	2 batteries 18 volts						
			Li-Power			LiHD			
									
			2,0 Ah	4,0 Ah	5,2 Ah	4,0 Ah	5,5 Ah	8,0 Ah	10,0 Ah
Tondre, couper les bordures et nettoyer			Sculpte-haie/cisaille à gazon						
Couper des bordures de gazon 	SGS 18 LTX Q	Lame pour gazon, barre télescopique	150 min.	300 min.	390 min.	300 min.	415 min.	600 min.	750 min.
	Coupe-bordure / débroussailluse			20 min.	40 min.	52 min.	40 min.	55 min.	80 min.
Couper les bordures / nettoyer (herbe / mauvaises herbes) 	RTD 18 LTX BL 30	Double bobine de fil	10 min.	20 min.	26 min.	20 min.	28 min.	40 min.	50 min.
	FSD 36-18 LTX BL 40 / FSB 36-18 LTX BL 40		24 min.	47 min.	61 min.	47 min.	65 min.	94 min.	118 min.
	MA 36-18 LTX BL Q + MA-FS 40 (niveau 1)		21 min.	42 min.	55 min.	42 min.	58 min.	84 min.	105 min.
Tondre (herbe haute / prairie) 	FSD 36-18 LTX BL 40 / FSB 36-18 LTX BL 40	Bobine à double fil / lame pour gazon	9 / 12 min.	18 / 25 min.	23 / 32 min.	18 / 25 min.	25 / 34 min.	36 / 49 min.	45 / 62 min.
	MA 36-18 LTX BL Q + MA-FS 40 (niveau 2)		8 / 11 min.	17 / 22 min.	22 / 29 min.	17 / 22 min.	23 / 30 min.	33 / 44 min.	42 / 55 min.
Nettoyage / entretien des espaces verts (matériaux ligneux < 20 mm / taillis) 	FSD 36-18 LTX BL 40 / FSB 36-18 LTX BL 40	Lame à taillis	16 min.	32 min.	41 min.	32 min.	43 min.	63 min.	79 min.
	MA 36-18 LTX BL Q + MA-FS 40 (niveau 2)		14 min.	28 min.	37 min.	28 min.	39 min.	56 min.	71 min.
Pulvérisation			Pulvérisateur dorsal						
Pulvérisation avec une pression utile de 1,5 bar 	RSG 18 LTX 15		4 h	8 h	10,5 h	8 h	11 h	16 h	20 h
Irrigation / drainage			Pompe immergée et de citerne à eau de pluie						
Travaux de nettoyage / arrosage des fleurs 	TPF 18 LTX 2200 (niveau 1)	Pistolet d'arrosage	55 min.	110 min.	143 min.	110 min.	151 min.	220 min.	275 min.
Irrigation de jardin 	TPF 18 LTX 2200 (niveau 3)	Gicleur	20 min.	40 min.	52 min.	40 min.	55 min.	80 min.	100 min.
Pompage d'eau claire dans des réservoirs / bassins 		Garniture d'écoulement 1" (Ø 25 mm)	17 min.	34 min.	44 min.	34 min.	47 min.	68 min.	85 min.



50 % de portée en plus

grâce au système de poignée avec interrupteur supplémentaire breveté par Metabo.



Protection antichoc

La protection extra-large empêche les chocs sur la machine et l'utilisateur, par exemple lors de heurts contre des murs, des troncs ou des pierres.



Lames durables

Lames avec géométrie spéciale pour une usure faible et donc une longévité 200 % plus élevée.

Sécurité grâce à l'arrêt rapide de la lame mécanique et breveté (0,05 sec.)

Protège la lame et le réducteur

Le système Metabo S-automatic intervient en cas de blocage par un corps étranger.

Enfichage sûr

Le dispositif de décharge de la traction du câble empêche que la fiche ne se détache du câble de rallonge.



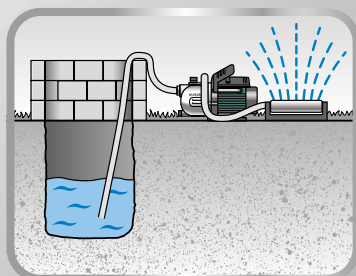
Taille-haies

	HS 8755	HS 8765	HS 8865	HS 8875
Référence	608755000	608765000	608865000	608875000
Puissance absorbée nominale	560 W	560 W	660 W	660 W
Diamètre de coupe	20 mm	20 mm	26 mm	26 mm
Longueur de coupe	55 cm	65 cm	65 cm	75 cm
Poids (sans câble)	3,9 kg	4,0 kg	4,2 kg	4,4 kg
Réducteur bi-étagé			x	x
Full Service	FS 3	FS 3	FS 4	FS 4



Mise en service facile

Vis de remplissage/de vidange d'eau sans outil, pour protéger l'appareil en cas de gel.

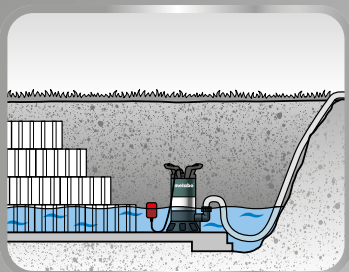


Pompes de jardin



	P 2000 G	P 3300 G	P 4000 G	P 4500 Inox	P 6000 Inox	P 9000 G
Référence	600962000	600963000	600964000	600965000	600966000	600967000
Puissance du moteur	450 W	900 W	1.100 W	1.300 W	1.300 W	1.900 W
Débit max.	2.000 l/h	3.300 l/h	4.000 l/h	4.500 l/h	6.000 l/h	9.000 l/h
Hauteur d'aspiration max.	8 m	8 m	8 m	8 m	8 m	9 m
Hauteur de refoulement max. / pression	30 m / 3 bar	45 m / 4,5 bar	46 m / 4,6 bar	48 m / 4,8 bar	55 m / 5,5 bar	51 m / 5,1 bar
Raccord d'aspiration / de refoulement	1" IG	1" IG	1" IG	1" IG	1" IG	1 1/4" IG / 1" IG

Pompes immergées pour eau sale



PS 7500 S



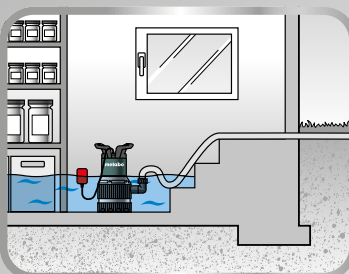
PS 15000 S



PS 18000 SN

Référence	0250750000	0251500000	0251800000
Puissance du moteur	450 W	850 W	1.100 W
Débit max.	7.500 l/h	15.000 l/h	19.000 l/h
Hauteur de refoulement max. / pression	5 m / 0,5 bar	9,5 m / 0,95 bar	11 m / 1,1 bar
Granulométrie max. jusqu'à	30 mm	30 mm	35 mm
Raccord de refoulement	1 1/4" IG	1 1/4" IG	1 1/2" IG
Longueur de câble / profondeur d'immersion	10 m / 5 m	10 m / 5 m	10 m / 7 m

Pompes immergées pour eau sale



TPS 14000 S Combi

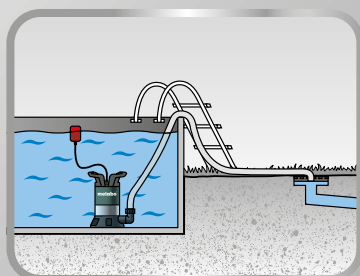


TPS 16000 S Combi



TDP 7501 S

Référence	0251400000	0251600000	0250750100
Puissance du moteur	770 W	970 W	1.000 W
Débit max.	14.000 l/h	16.000 l/h	7.500 l/h
Hauteur de refoulement max. / pression	8,5 m / 0,85 bar	9,5 m / 0,95 bar	34 m / 3,4 bar
Granulométrie max. jusqu'à	20 mm	30 mm	-
Profondeur d'immersion max.	-	-	7 m
Raccord de refoulement	1 1/2" IG	1 1/2" IG	1" IG
Longueur de câble / profondeur d'immersion max.	10 m / 7 m	10 m / 7 m	10 m



Pompes immergées pour eau claire



TP 6600

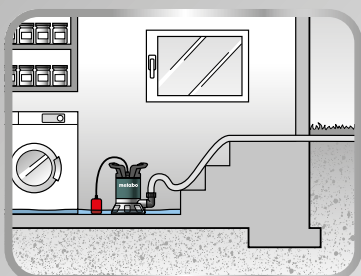


TP 8000 S



TP 13000 S

Référence	0250660000	0250800000	0251300000
Puissance du moteur	250 W	350 W	550 W
Débit max.	6.600 l/h	8.000 l/h	13.000 l/h
Hauteur de refoulement max. / pression	6 m / 0,6 bar	7 m / 0,7 bar	9,5 m / 0,95 bar
Raccord de refoulement	1 1/4" IG	1 1/4" IG	1 1/4" IG
Longueur de câble / profondeur d'immersion max.	10 m / 5 m	10 m / 5 m	10 m / 5 m

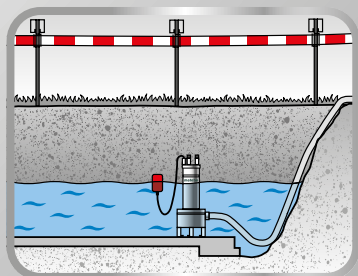


Pompes immergées à aspiration plate pour eau claire



	TPF 6600 SN	TPF 7000 S	TP 7500 SI	TP 12000 SI
Référence	0250660006	0250800002	0250750013	0251200009
Puissance du moteur	450 W	450 W	300 W	600 W
Débit max.	6.600 l/h	7.000 l/h	7.500 l/h	11.700 l/h
Hauteur de refoulement max.	6 m / 0,6 bar	6 m / 0,6 bar	6,5 m / 0,65 bar	9 m / 0,9 bar
Raccord de refoulement	1 1/4" IG	1 1/4" IG	1 1/4" AG	1 1/4" AG
Longueur de câble / profondeur d'immersion max.	10 m / 5 m	10 m / 5 m	10 m / 7 m	10 m / 7 m

Les spécialistes des gros travaux.



Pompes de chantier et pour eau sale

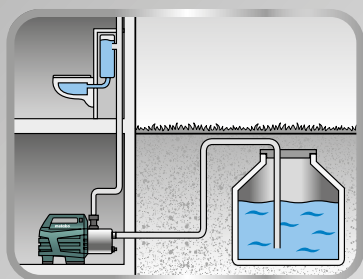


DP 28-10 S Inox

SP 28-50 S Inox

Référence	604112000	604114000
Puissance du moteur	1.850 W	1.470 W
Débit max.	28.000 l/h	28.000 l/h
Hauteur de refoulement max. / pression	17 m / 1,7 bar	12 m / 1,2 bar
Granulométrie max. jusqu'à	10 mm	50 mm
Raccord de refoulement	1 1/2" IG	2" IG
Longueur de câble / profondeur d'immersion max.	10 m / 7 m	10 m / 7 m

**Alimentation
automatique
en eau.**



Surpresseurs



HWA 3500 Inox

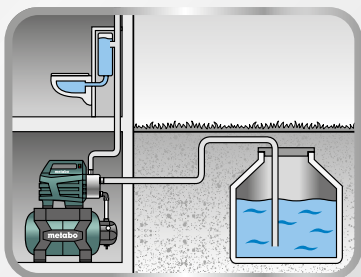


HWA I 4500 Inox



HWA 6000 Inox

Référence	600978000	600979000	600980000
Puissance du moteur	1.100 W	1.300 W	1.300 W
Débit max.	3.500 l/h	4.500 l/h	6.000 l/h
Hauteur d'aspiration max.	8 m	8 m	8 m
Hauteur de refoulement max. / pression	45 m / 4,5 bar	48 m / 4,8 bar	55 m / 5,5 bar
Raccord d'aspiration / de refoulement	1" IG	1" IG	1" IG



Surpresseurs avec réservoir



	HWW 3300/25 G	HWW 3500/25 G	HWW 3500/25 Inox	HWWI 3500/25 Inox	HWW 4000/25 G
Référence	600968000	600981000	600969000	600970000	600971000
Puissance du moteur	900 W	900 W	900 W	1.100 W	1.100 W
Débit max.	3.300 l/h	3.500 l/h	3.500 l/h	3.500 l/h	4.000 l/h
Hauteur d'aspiration max.	8 m	8 m	8 m	8 m	8 m
Hauteur de refoulement max. / pression	45 m / 4,5 bar	45 m / 4,5 bar	45 m / 4,5 bar	45 m / 4,5 bar	46 m / 4,6 bar
Raccord d'aspiration / de refoulement	1" IG	1" IG	1" IG	1" IG	1" IG
Capacité de la cuve	24 l	24 l	24 l	24 l	24 l



	HWW 4000/25 Inox	HWW 4500/25 Inox	HWW 4500/25 Inox Plus	HWWI 4500/25 Inox	HWW 6000/25 Inox	HWW 6000/50 Inox	HWW 9000/100 G
Référence	600982000	600972000	600973000	600974000	600975000	600976000	600977000
Puissance du moteur	1.100 W	1.300 W	1.300 W	1.300 W	1.300 W	1.300 W	1.900 W
Débit max.	4.000 l/h	4.500 l/h	4.500 l/h	4.500 l/h	6.000 l/h	6.000 l/h	9.000 l/h
Hauteur d'aspiration max.	8 m	8 m	8 m	8 m	8 m	8 m	9 m
Hauteur de refoulement max. / pression	45 m / 4,5 bar	48 m / 4,8 bar	48 m / 4,8 bar	48 m / 4,8 bar	55 m / 5,5 bar	55 m / 5,5 bar	51 m / 5,1 bar
Raccord d'aspiration / de refoulement	1" IG	1" IG	1" IG	1" IG	1" IG	1" IG	1 1/4" IG / 1" IG
Capacité de la cuve	24 l	24 l	24 l	24 l	24 l	50 l	100 l

L'application Metabo : pour enregistrer facilement et rapidement chaque produit

1. Scanner le code qui figure sur l'emballage de la machine

2. Ajouter la date d'achat - et c'est tout !

Plus d'informations sur metabo.com/app



Catalogue de produits

Informations complètes sur toutes les machines et sur l'assortiment d'accessoires.

Enregistrement service après-vente

Rapide et facile par scan.

Enregistrement d'un utilisateur

Réglage et gestion faciles du compte utilisateur personnel.

Calculateur de vibrations

Aperçu des vibrations et des durées d'utilisation.

Produits enregistrés

Aperçu de toutes les machines enregistrées et des services.

Recherche de revendeurs

Rapide et facile.

Télécharger l'application maintenant



Apple, le logo d'Apple et l'iPhone sont des marques déposées par Apple Inc., enregistrées aux Etats-Unis et dans d'autres pays et régions. App Store est une marque de service d'Apple Inc.

Google Play et le logo Google Play logo sont des marques déposées de Google LLC.

Metabo Belgium NV
Noordkustlaan 2A
1702 Groot-Bijgaarden
Tel: +32 (0) 2 467 32 10
Mail: info@metabo.be
www.metabo.be

metabo[®]
PROFESSIONAL POWER TOOL SOLUTIONS